

# Encuesta de Percepción Ciudadana 2025

## Programa Sabana Centro Cómo Vamos












Conociendo la opinión de los habitantes de la Sabana sobre los aspectos que definen su calidad de vida.

Versión 3

24 de marzo del 2026

Esta encuesta cumple con los requisitos establecidos en la Ley 2494 de 2025 del Congreso de la República de Colombia. Los resultados están sujetos a márgenes de error y no deben interpretarse como predicciones absolutas. La información publicada ha sido anonimizada conforme a la Ley 1581 de 2012 sobre protección de datos personales. Se declara que no hubo contraprestación por responder el estudio.

## Ficha Técnica

	Quién recolecta la información	<b>Eureka Group S.A.S.</b> NIT. 900.515.261 - 1		Quién lo encomendó y financió	<b>Programa Sabana Centro Cómo vamos, operado por la Universidad de la Sabana</b>
	Grupo Objetivo	Hombres y mujeres mayores de 18 años, residentes actuales de los hogares civiles de zonas urbanas de todos los estratos de Cajicá, Chía, Cogua, Cota, Gachancipá, Nemocón, Sopó, Tabio, Tenjo, Tocancipá y Zipaquirá (Sabana Centro)		Tamaño de la muestra y cubrimiento	3.079 encuestas seleccionadas aleatoriamente que representan a una población de 376.765 personas
	Técnica de recolección	Encuesta estructurada aplicada presencialmente en hogares utilizando herramientas de recolección electrónicas		Parámetros	<b>Sabana Centro: M.E.=+/-1,76% N.C=95% P=0.5 Q=0.5</b> <b>Cajicá: M.E.=+/-4,01% N.C=95% P=0.5 Q=0.5</b> <b>Chía: M.E.=+/-3,97% N.C=95% P=0.5 Q=0.5</b> <b>Tocancipá: M.E.=+/-3,80% N.C=95% P=0.5 Q=0.5</b> <b>Zipaquirá: M.E.=+/-3,92% N.C=95% P=0.5 Q=0.5</b> <b>Otros: M.E.=+/-3,91% N.C=95% P=0.5 Q=0.5</b>
	Duración trabajo de campo	Se llevó a cabo del 4 al 23 de diciembre del 2025		Ponderación	Por sexo, edad, género y nivel socioeconómico. Acorde a las proyecciones del 2025 del DANE sobre el CNPV 2018
	Número de encuestadores	En el estudio participaron 52 encuestadores y 4 supervisores de campo		Supervisión	Se supervisó el 20% de la muestra
	Muestreo	Se realiza un muestreo probabilístico multietápico, estratificado y por conglomerados de la siguiente manera: 1. Se realiza estratificación por localidades, barrios y manzanas a través de muestreo aleatorio sistemático, teniendo en cuenta el NSE. 2. Se seleccionan hogares (2 por cada lado de la manzana), escogiendo el hogar que abra la puerta. 3. Se hace selección del encuestado, siendo la persona que abre la puerta siempre y cuando sea mayor de 18 años, siguiendo las proporciones de género y edad estipuladas.			
	Temáticas	Clima de opinión, alimentación, educación, salud, servicios públicos, equipamiento local, vivienda, seguridad, participación ciudadana, cultura, movilidad, espacios, gestión y opinión pública.			

# Contenido

## Percepción general de la ciudad

Optimismo  
Orgullo  
Satisfacción con la ciudad

## DESARROLLO ECONÓMICO

### Condiciones económicas

Facilidad para encontrar trabajo  
Optimismo sobre la economía  
Facilidad para emprender  
Barreras para encontrar trabajo

### Situación económica del hogar

Situación económica del hogar  
Dedicación a labores de cuidado

### Inclusión financiera

Fuentes de financiación  
Confianza en servicios financieros digitales  
Frecuencia de utilización de servicios...

### Ciencia, tecnología e innovación

Plataformas de información  
Usos de la IA  
Confianza en la IA  
Trabajo y la IA

## OPORTUNIDADES Y SOCIEDAD

### Vulnerabilidad económica

Autopercepción de pobreza

### Educación

Barreras para acceder a la educación  
Sector educativo  
Lugar de educación  
Satisf. con características de colegios públicos  
Satisf. con características de colegios privados

### Salud

Satisfacción con servicios de salud  
Razones de insatisf. con el servicio de salud  
Lugar de atención en salud  
Estado de salud física  
Estado de salud mental  
Elementos de afectación a la salud mental  
Suficiencia de alimentos  
Conocimiento de derechos sexuales

### Cultura y recreación

Satisfacción con recreación  
Satisfacción con cultura  
Actividades físicas o deportivas  
Actividades culturales

## AMBIENTE Y ENTORNO

### Seguridad

Seguridad en la ciudad  
Seguridad en el barrio  
Problemas de seguridad  
Victimización  
Denuncia

### Movilidad

Origen  
Tiempos de viaje  
Satisfacción con modo de transporte  
Modo de transporte - Total  
Movilidad fuera del municipio de residencia  
Modo de transporte - Fuera del municipio  
Aspectos de movilidad  
Tiempo de trayecto  
Andenes, vías y bicarriles

### Entorno y servicios públicos

Tenencia de vivienda  
Satisfacción con la vivienda  
Satisfacción con servicios públicos  
Satisfacción con parques

### Ambiente

Satisfacción con aspectos ambientales

## GOBERNANZA Y DEMOCRACIA

### Democracia

Participación en espacios del Estado EE  
Razón de participación EE  
Razón de no participación EE  
Participación en espacios comunitarios EC  
Razón de participación EC  
Razón de no participación EC

### Confianza

Evolución de la corrupción en la ciudad  
Confianza en instituciones democráticas

### Cultura ciudadana y corresponsab.

Cultura ciudadana  
Probabilidad de sanción

### Gestión y finanzas públicas

Prioridades temáticas ciudadanas  
Satisfacción con inversión de recursos públicos

### Gobernanza

Garantías en gobernanza

### Justicia

Satisfacción con la justicia

### Percepción del gobierno

Favorabilidad del alcalde  
Gestión de representantes



Volver

## OPTIMISMO

Municipio



Todas



Género



Todas



Estrato



Todas



Rango edad



Todas



Ahora quisiera saber si en su opinión, las cosas en su municipio, en general, ¿van por buen camino o por mal camino?

Total Sabana Centro

● Buen camino ● Mal camino





Volver

## ORGULLO

Municipio



Todas



Género



Todas



Estrato



Todas



Rango edad



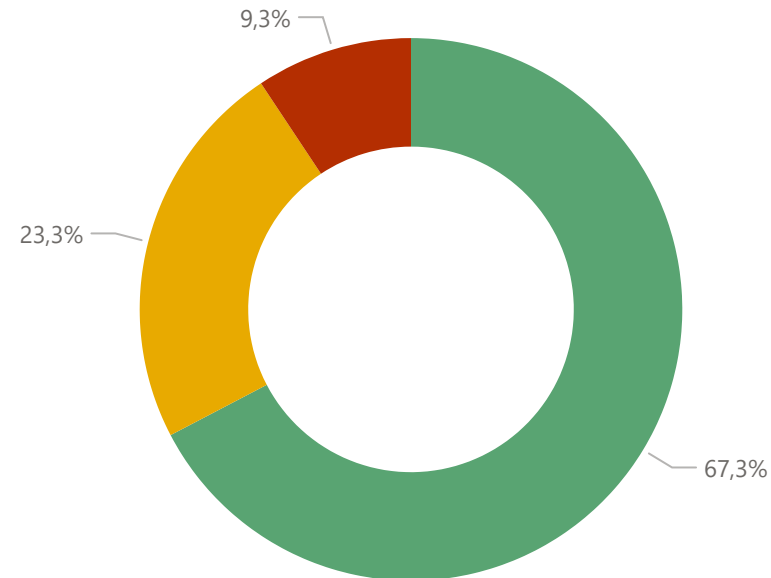
Todas



**Usted personalmente, ¿Qué tan orgulloso(a) se siente de su municipio ahora, en una escala de 1 a 5, donde 1 es nada orgulloso y 5 es muy orgulloso?**

### Total Sabana Centro

● Orgullosos (4 y 5) ● Indiferente (3) ● No orgulloso (1 y 2)





Volver

## SATISFACCIÓN CON LA CIUDAD

SABANA CENTRO   
**cómo vamos**

Encuesta de **Percepción Ciudadana**  
Sabana Centro 2025

Municipio



Todas



Género



Todas



Estrato



Todas



Rango edad



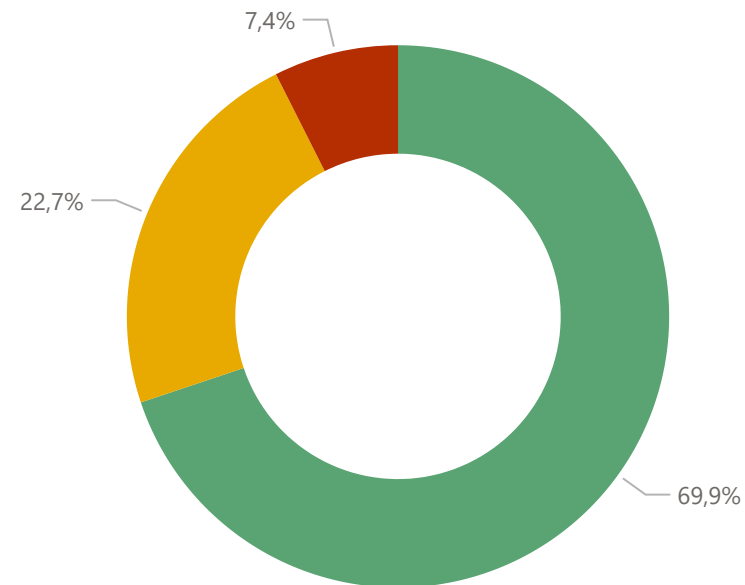
Todas



¿Qué tan satisfecho(a) se siente usted con su municipio como un lugar para vivir, usando estas opciones?

Total Sabana Centro

● Satisfecho (4 y 5) ● Ni satisfecho ni insatisfecho (3) ● Insatisfecho (1 y 2)



Basado en la respuesta de 3,063 individuos que representan a una población de 372,598 personas. Todas las encuestas se ven afectadas por márgenes de error, este margen aumentará cuando se apliquen filtros sobre los datos.



Volver

## FACILIDAD PARA ENCONTRAR TRABAJO

Municipio



Todas



Género



Todas



Estrato



Todas



Rango edad



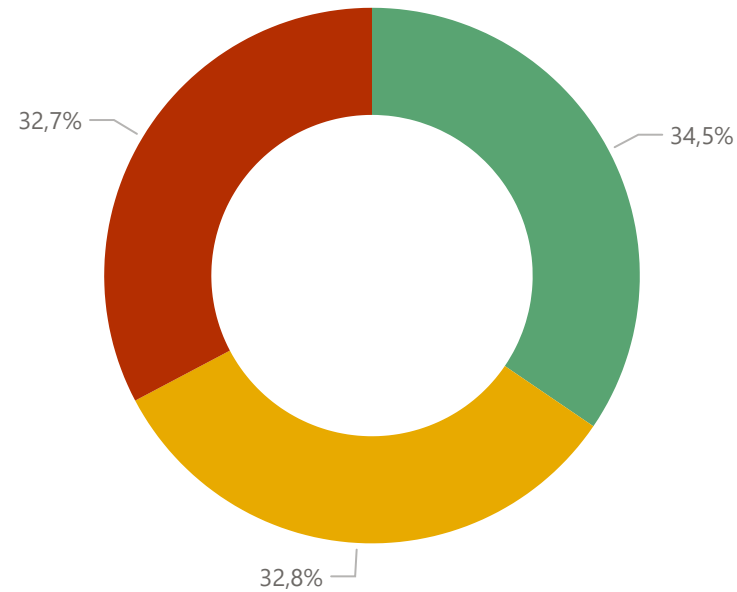
Todas



### En su municipio es fácil encontrar trabajo

#### Total Sabana Centro

● De acuerdo (4 y 5) ● Ni de acuerdo ni en desacuerdo (3) ● En desacuerdo (1 y 2)





Volver

## OPTIMISMO SOBRE LA ECONOMÍA

SABANA CENTRO   
**cómovamos**

Encuesta de  
**Percepción  
Ciudadana**  
Sabana Centro 2025

Municipio



Todas



Género



Todas



Estrato



Todas



Rango edad



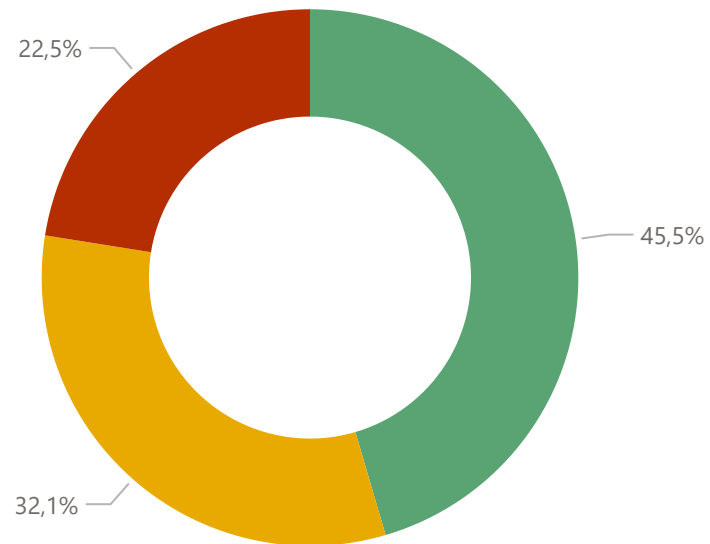
Todas



### Se puede ser optimista sobre la situación futura de la economía de su municipio

#### Total Sabana Centro

● De acuerdo (4 y 5) ● Ni de acuerdo ni en desacuerdo (3) ● En desacuerdo (1 y 2)





Volver

## FACILIDAD PARA EMPRENDER

Municipio



Todas



Género



Todas



Estrato



Todas



Rango edad



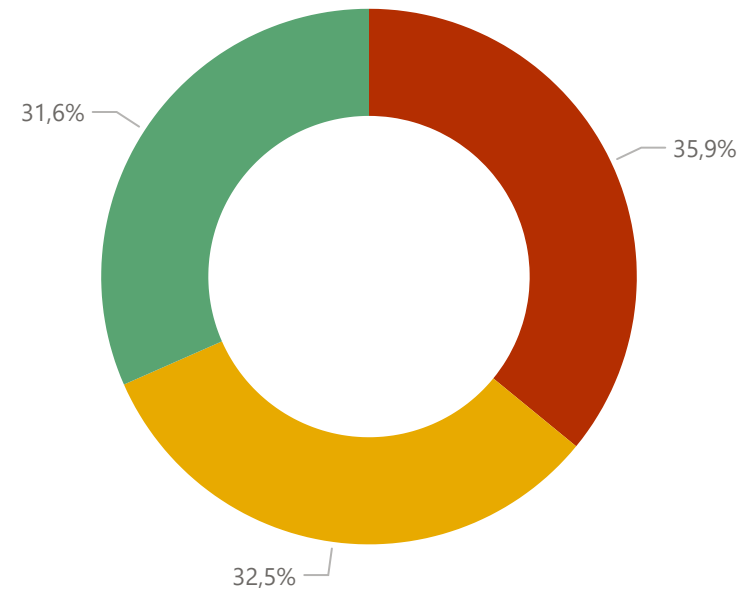
Todas



### En su municipio es fácil emprender con éxito una actividad económica independiente

#### Total Sabana Centro

● En desacuerdo (1 y 2) ● Ni de acuerdo ni en desacuerdo (3) ● De acuerdo (4 y 5)





Volver

# BARRERAS PARA ENCONTRAR TRABAJO



Municipio

Género

Estrato

Rango edad

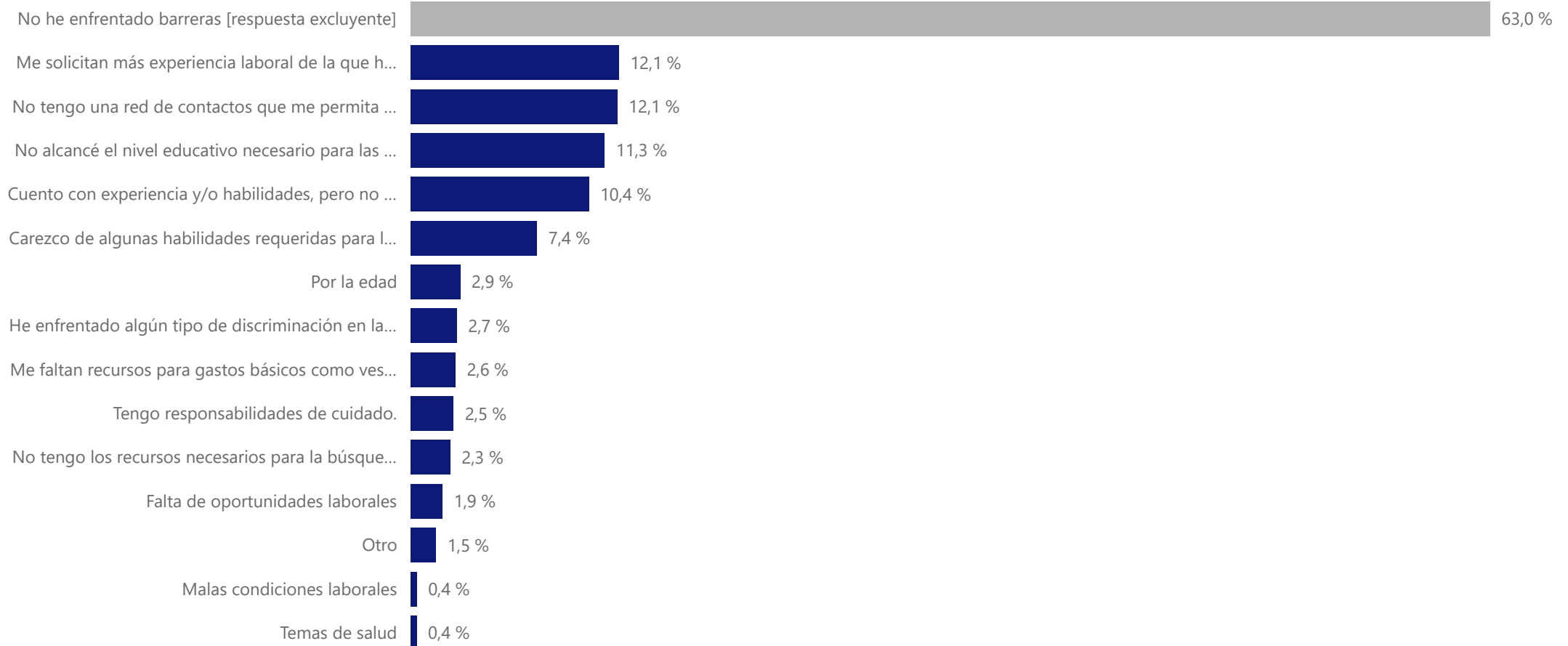
Todas

Todas

Todas

Todas

¿El último año ha enfrentado barreras para encontrar trabajo? Por favor, indique las tres más difíciles de superar



Basado en la respuesta de 3,079 individuos que representan a una población de 376,765 personas. Todas las encuestas se ven afectadas por márgenes de error, este margen aumentará cuando se apliquen filtros sobre los datos.



Volver

## SITUACIÓN ECONÓMICA DEL HOGAR

Municipio



Todas



Género



Todas



Estrato



Todas



Rango edad



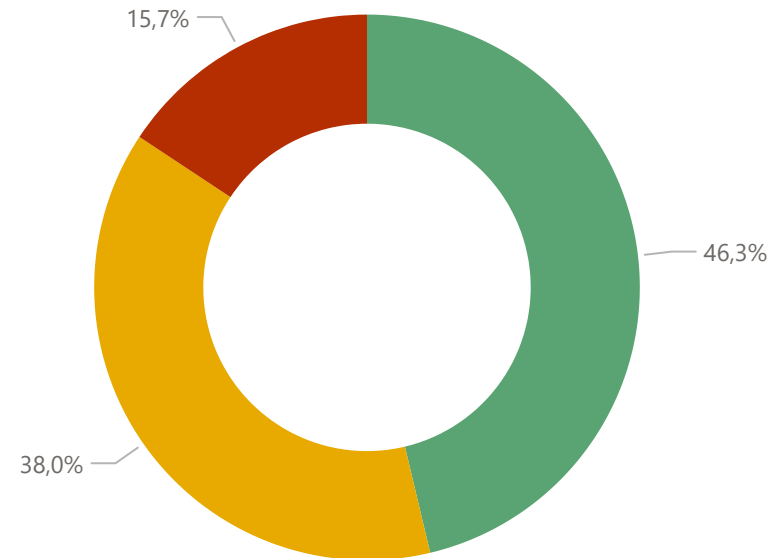
Todas



**Durante el último año, la situación económica de su hogar...**

Total Sabana Centro

● Ha mejorado (4 y 5) ● Se mantiene igual (3) ● Ha empeorado (1 y 2)





Volver

# DEDICACIÓN A LABORES DE CUIDADO



Municipio

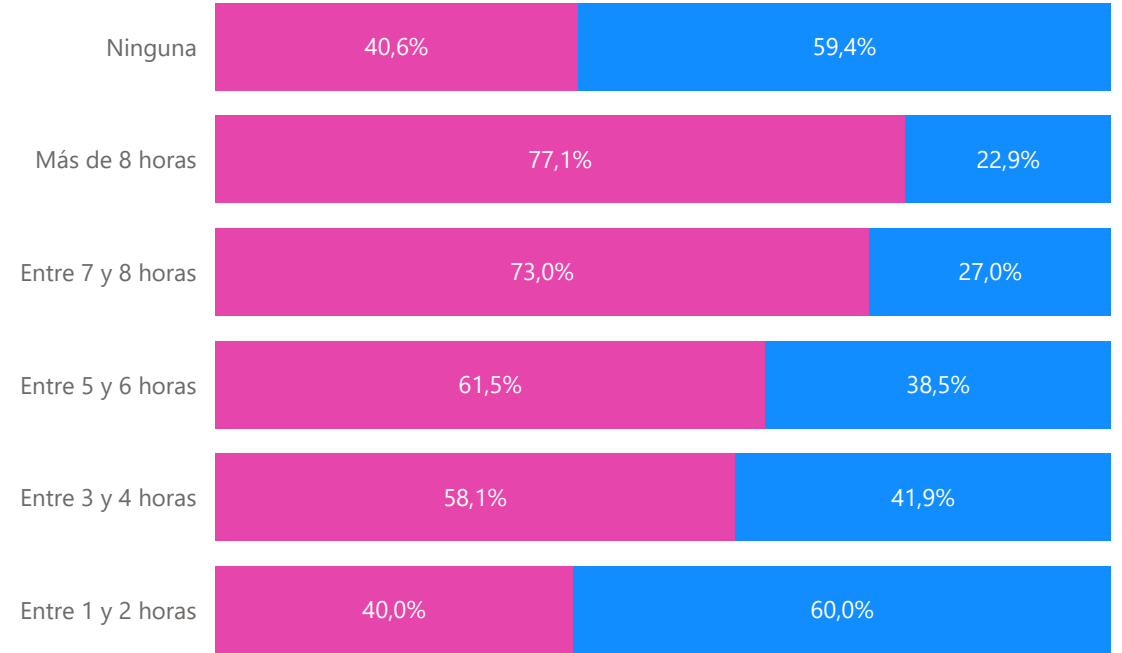
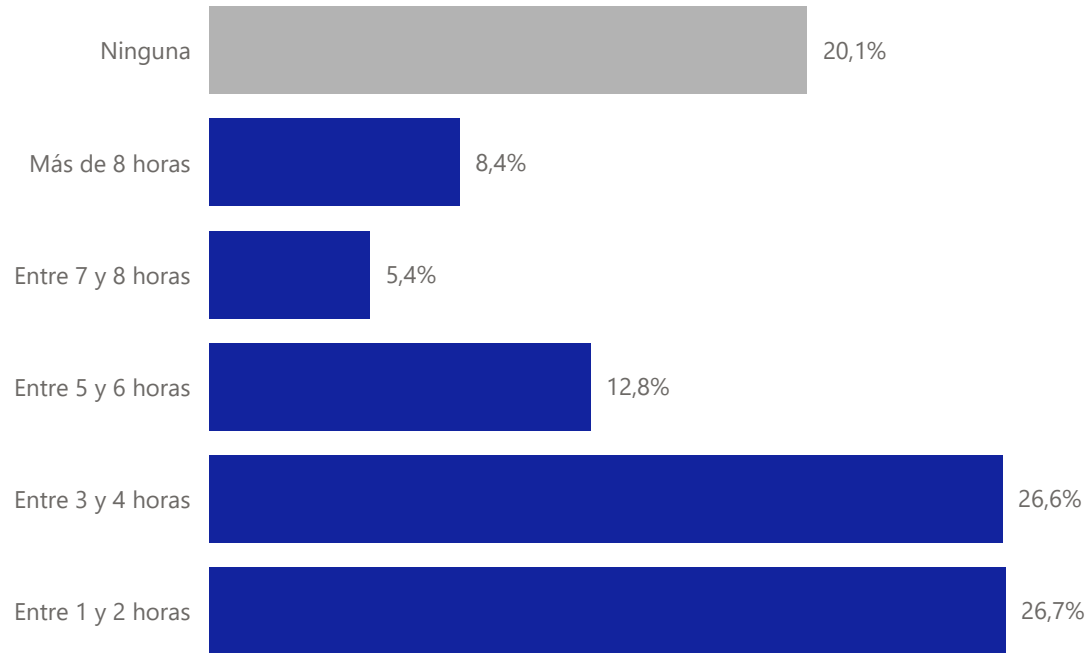
Género

Estrato

Rango edad

Teniendo en cuenta sus actividades el último mes, en promedio, ¿Cuántas horas al día dedica a tareas de cuidado no remunerado? (por ejemplo, cuidar de personas menores, mayores o con discapacidad, tareas domésticas como lavar ropa, preparar y comprar alimentos para el hogar, recoger medicamentos de otras personas, acompañar tareas escolares, entre otras)

Femenino Masculino Prefiero no decirlo



Basado en la respuesta de 3,068 individuos que representan a una población de 373,789 personas. Todas las encuestas se ven afectadas por márgenes de error, este margen aumentará cuando se apliquen filtros sobre los datos.



Volver

## FUENTES DE FINANCIACIÓN

Municipio



Todas



Género



Todas



Estrato



Todas



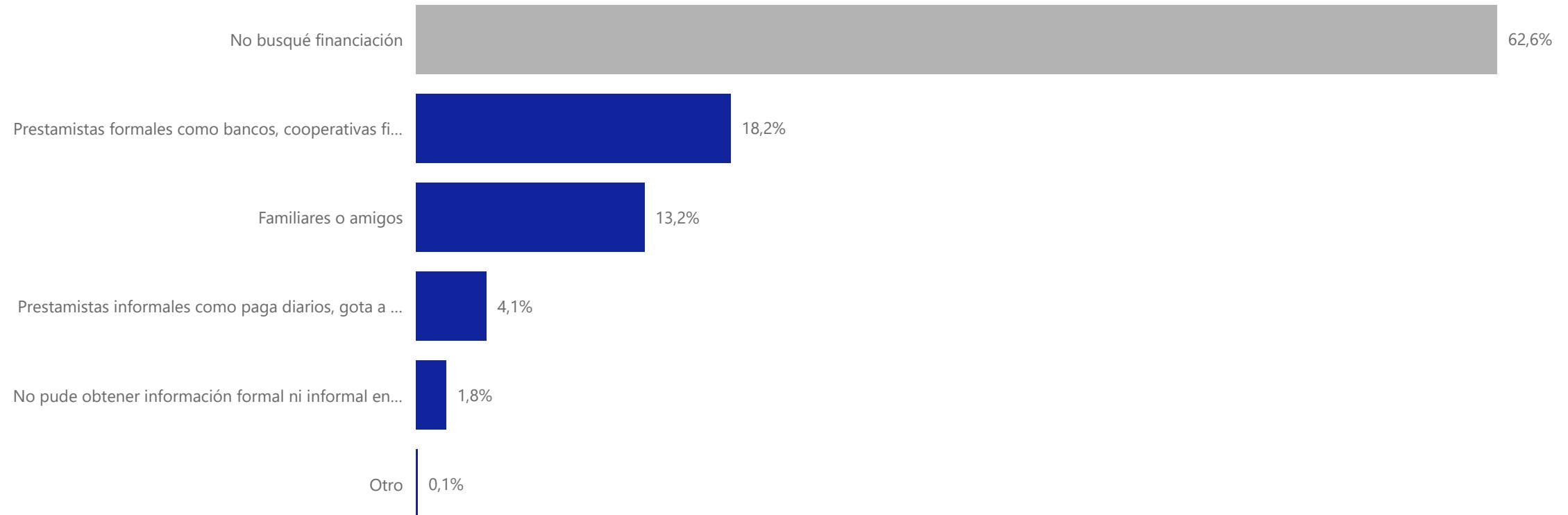
Rango edad



Todas



Si en el último año accedió a algún tipo de préstamo, ¿de dónde obtuvo la mayoría del dinero prestado?





Volver

## CONFIANZA EN SERVICIOS FINANCIEROS DIGITALES

Municipio



Todas



Género



Todas



Estrato



Todas



Rango edad



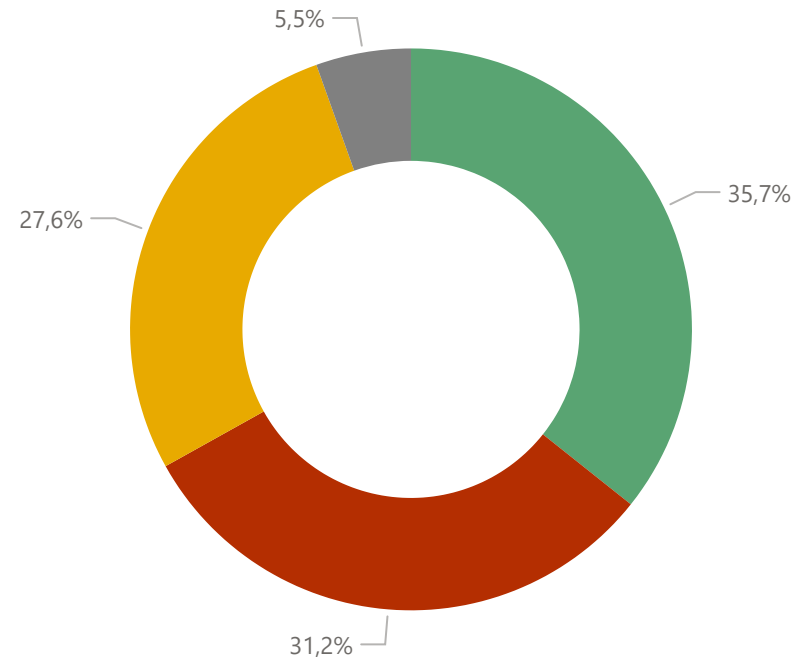
Todas



¿Qué tanto confía en los servicios financieros digitales? (pagos, transferencias, ahorros e inversiones en plataformas digitales)?

Total Sabana Centro

● Confía (4 y 5) ● Desconfía (1 y 2) ● Ni confía ni desconfía (3) ● No usa servicios finan...





Volver

# FRECUENCIA DE UTILIZACIÓN DE SERVICIOS FINANCIEROS

Municipio



Género



Estrato



Rango edad



Todas



Todas



Todas

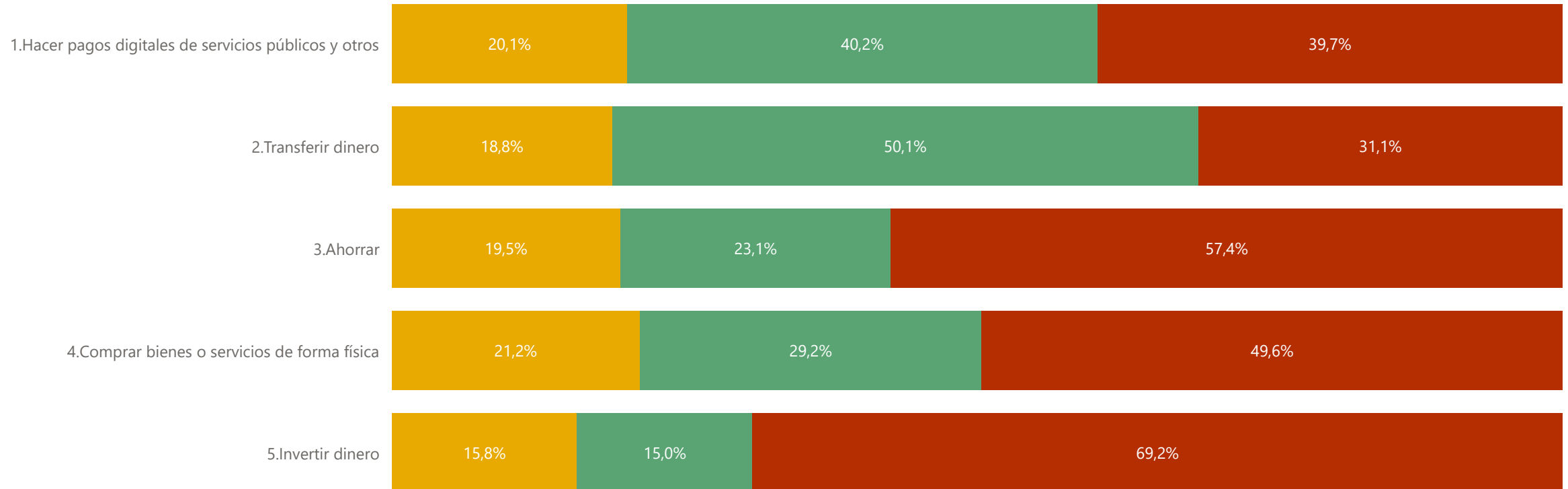


Todas



En una escala de 1 al 5, donde 1 es Nunca y 5 es Muy frecuente ¿Con qué frecuencia utiliza servicios financieros para las siguientes actividades?

● De vez en cuando (3) ● Frecuentemente (4 y 5) ● Nunca o poco frecuente (1 y 2)



Basado en la respuesta de 3,054 individuos que representan a una población de 369,194 personas. Todas las encuestas se ven afectadas por márgenes de error, este margen aumentará cuando se apliquen filtros sobre los datos.



Volver

## PLATAFORMAS DE INFORMACIÓN

SABANA CENTRO   
**cómovamos**

Encuesta de  
**Percepción  
Ciudadana**  
Sabana Centro 2025

Municipio



Género



Estrato



Rango edad



Todas



Todas



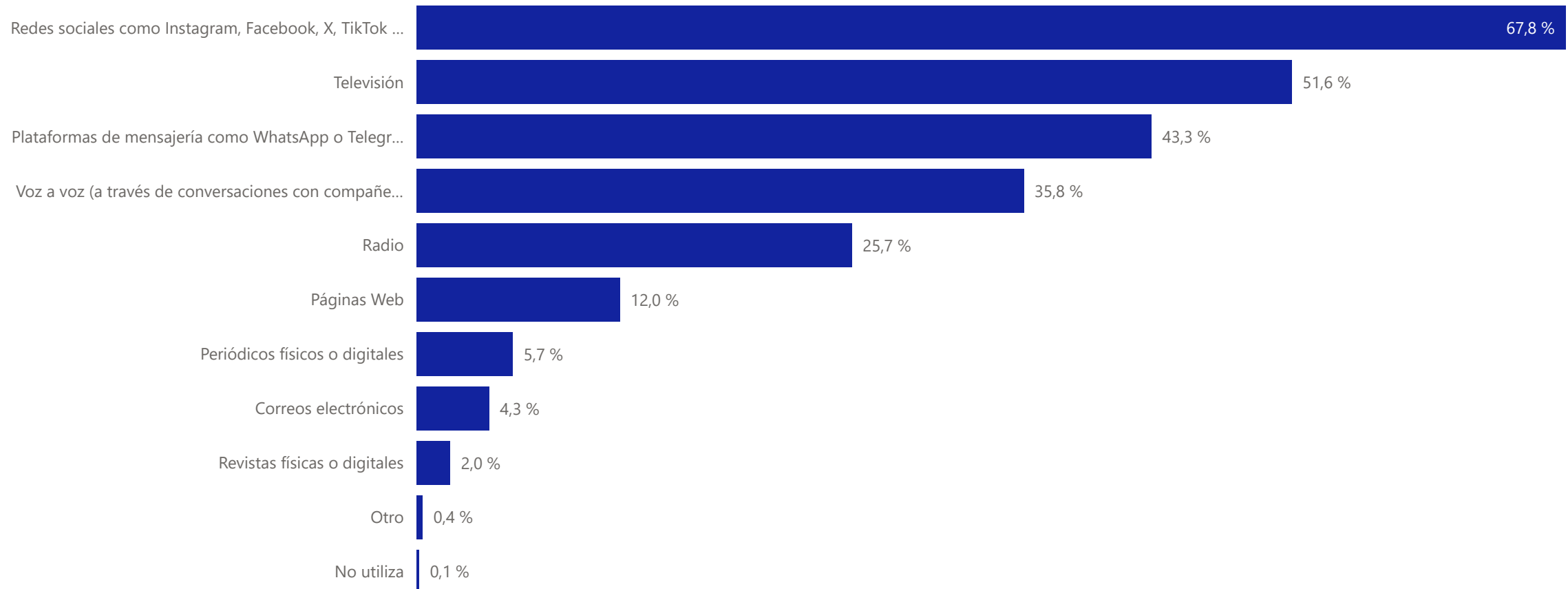
Todas



Todas



¿Cuáles son los tres medios principales que usted utiliza para informarse de cualquier tema?



Basado en la respuesta de 3,079 individuos que representan a una población de 376,765 personas. Todas las encuestas se ven afectadas por márgenes de error, este margen aumentará cuando se apliquen filtros sobre los datos.



Volver

## USOS DE LA IA

Municipio



Género



Estrato



Rango edad



Todas



Todas



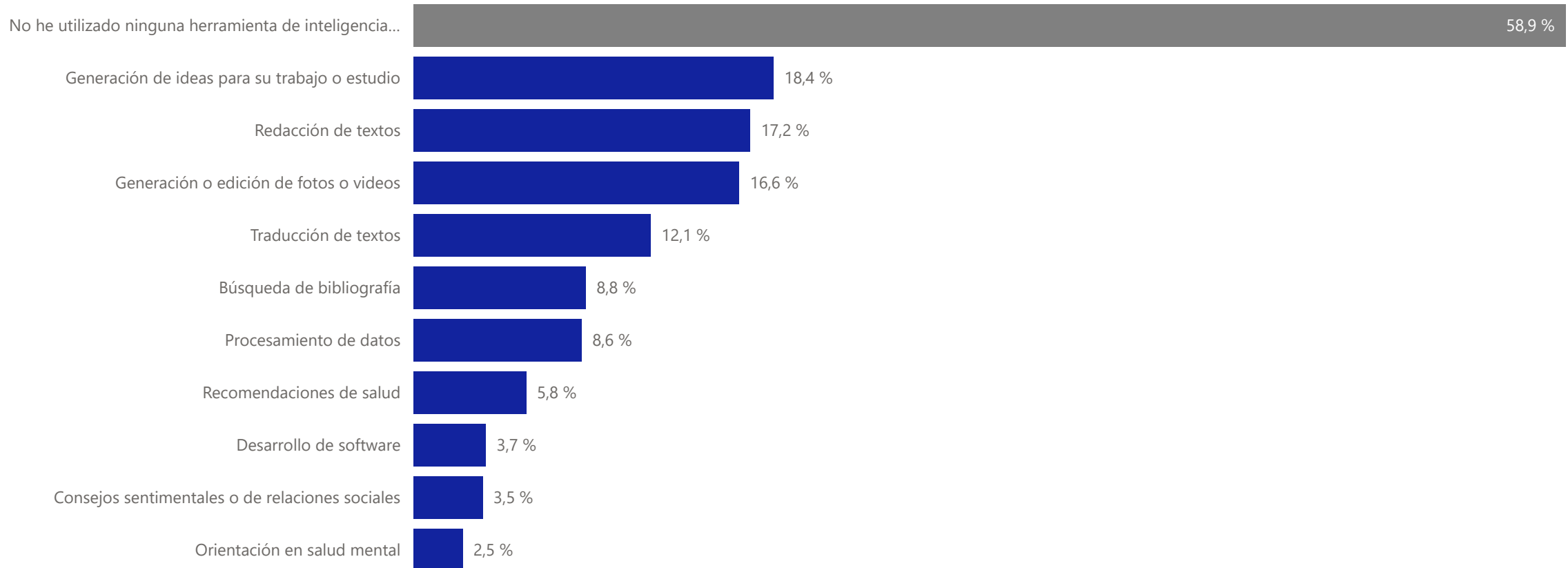
Todas



Todas



En el último mes, ¿cuáles han sido los tres usos que más les ha dado a las herramientas de inteligencia artificial como ChatGPT, Perplexity, Gemini, Copilot, Claude, entre otros?



Basado en la respuesta de 3,079 individuos que representan a una población de 376,765 personas. Todas las encuestas se ven afectadas por márgenes de error, este margen aumentará cuando se apliquen filtros sobre los datos.



Volver

## CONFIANZA EN LA IA

Municipio



Todas



Género



Todas



Estrato



Todas



Rango edad



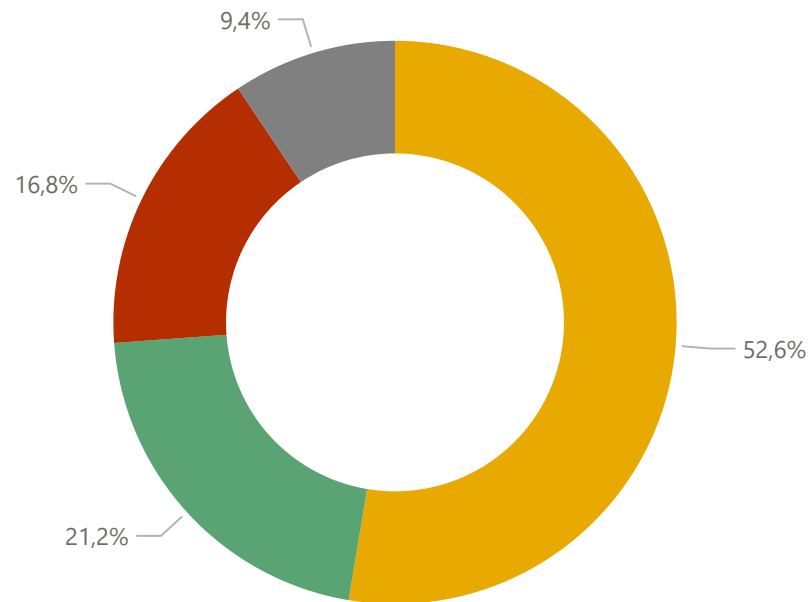
Todas



¿Qué tanto confía en los resultados brindados por las herramientas de inteligencia artificial que utiliza?

Total Sabana Centro

● No confía ni desconfía (3) ● Confía (4 y 5) ● Desconfía (1 y 2) ● No utilizo frecuente...





Volver

# TRABAJO Y LA IA

Municipio



Todas



Género



Todas



Estrato



Todas



Rango edad

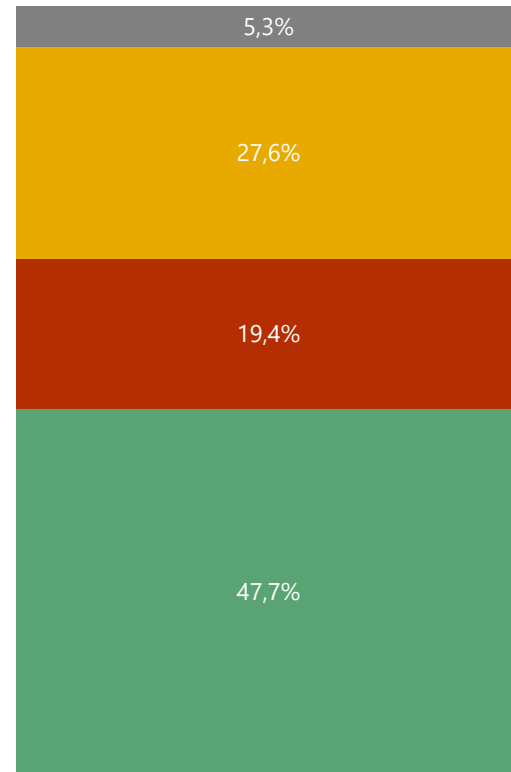


Todas

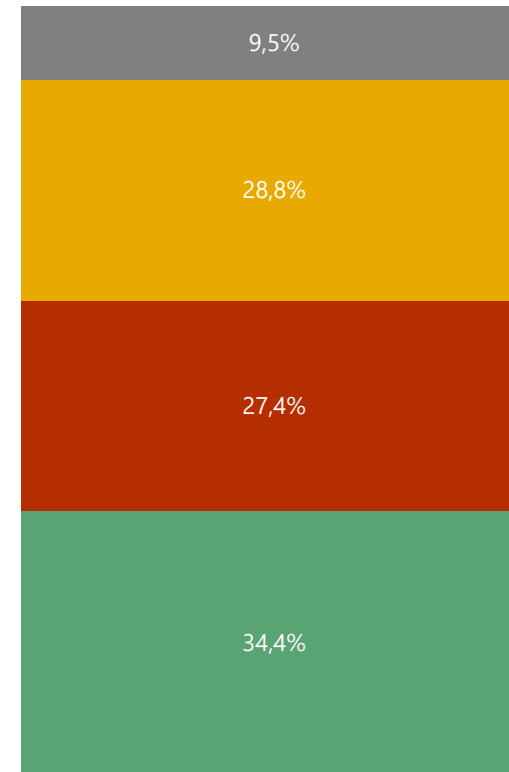


¿Qué tan de acuerdo está con las siguientes afirmaciones sobre los impactos de la inteligencia artificial en su trabajo?:

● De acuerdo (4 y 5) ● En desacuerdo (1 y 2) ● Ni de acuerdo ni en desacuerdo (3) ● No sabe / No responde



1.La inteligencia artificial me hará más productivo en mi trabajo en el futuro



2.La inteligencia artificial me dificultará conseguir trabajo en el futuro



Volver

## AUTOPERCEPCIÓN DE POBREZA

Municipio



Todas



Género



Todas



Estrato



Todas



Rango edad



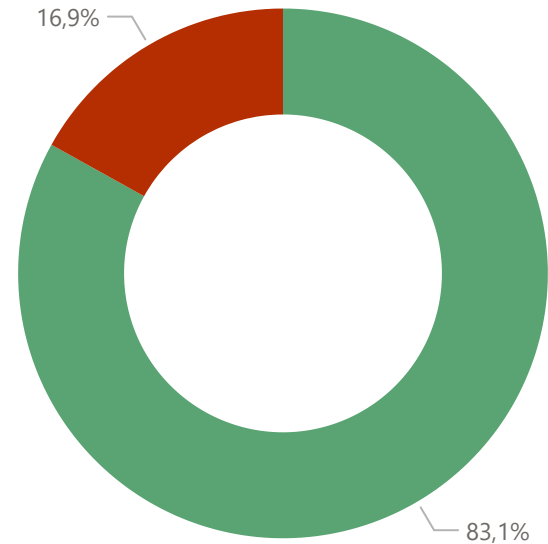
Todas



¿Podría decirme si usted se considera pobre?

Total Sabana Centro

● No ● Sí





Volver

# BARRERAS PARA ACCEDER A LA EDUCACIÓN

Municipio

Todas

Género

Todas

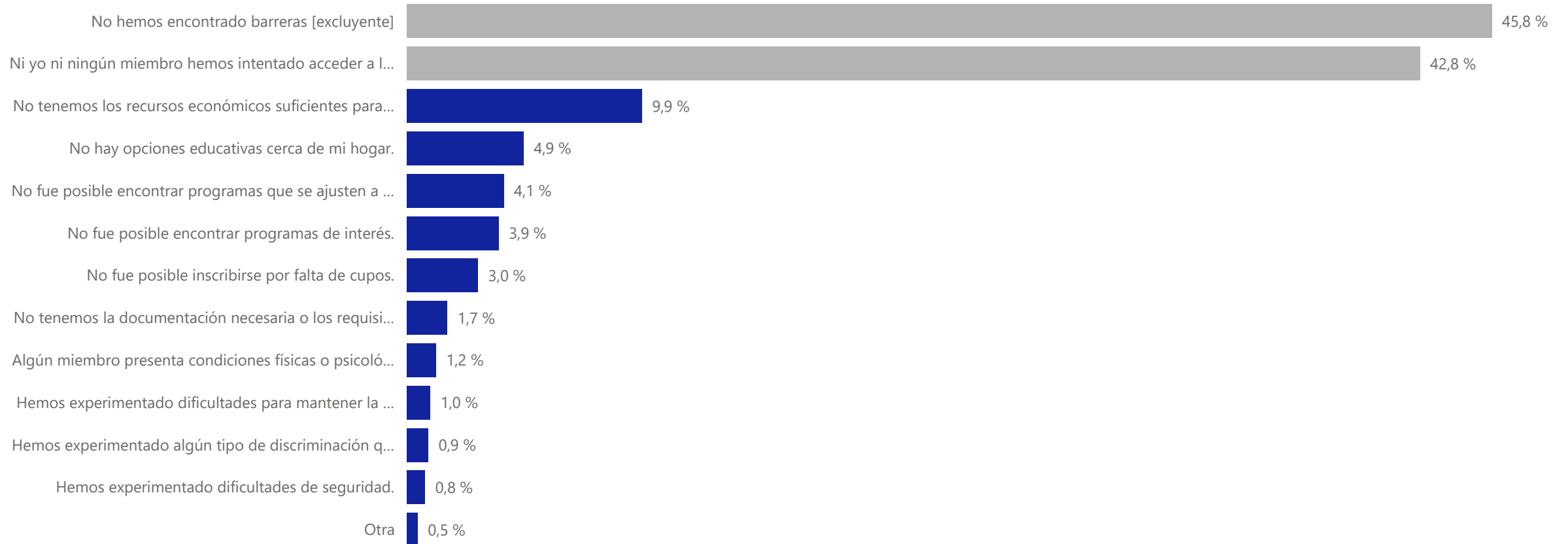
Estrato

Todas

Rango edad

Todas

## En el último año, ¿cuáles han sido las barreras principales que su hogar ha tenido para acceder a la educación?



Basado en la respuesta de 3,079 individuos que representan a una población de 376,765 personas. Todas las encuestas se ven afectadas por márgenes de error, este margen aumentará cuando se apliquen filtros sobre los datos.



Volver

## SECTOR EDUCATIVO

Municipio



Todas



Género



Todas



Estrato



Todas



Rango edad



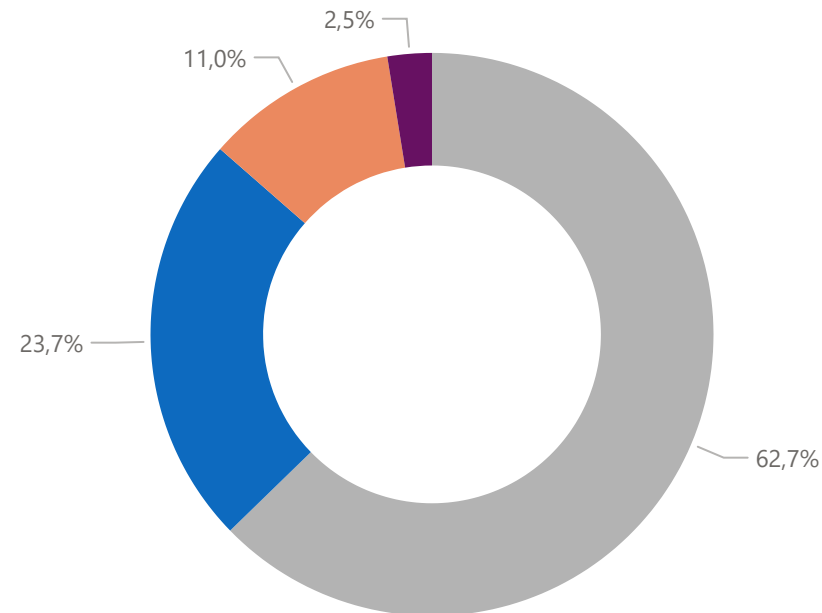
Todas



**Seleccione la opción que corresponda sobre el tipo de colegio al que asisten los miembros del hogar.**

Total Sabana Centro

● Ningún miembro está inscrito en el col... ● Público ● Privado ● Mitad público mitad pri...





Volver

## LUGAR DE EDUCACIÓN

Municipio



Todas



Género



Todas



Estrato



Todas



Rango edad



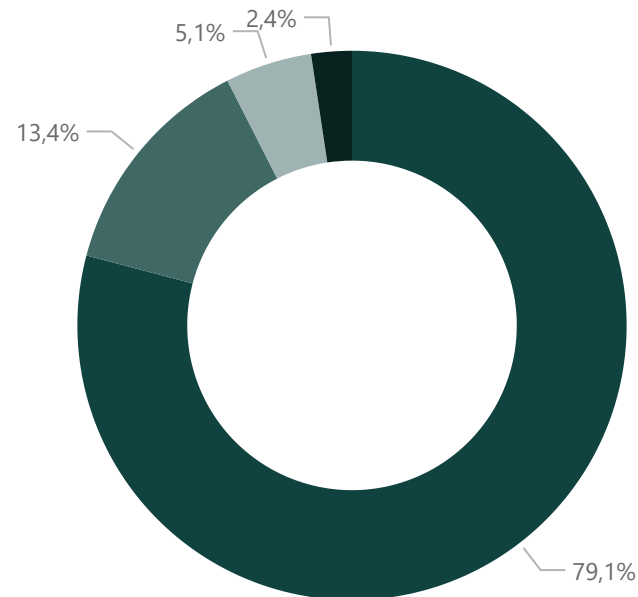
Todas



### ¿En dónde recibe el servicio de educación?

Total Sabana Centro

● En el municipio de resid... ● En otro municipio de ... ● En Bogotá ● En otro municipio ...





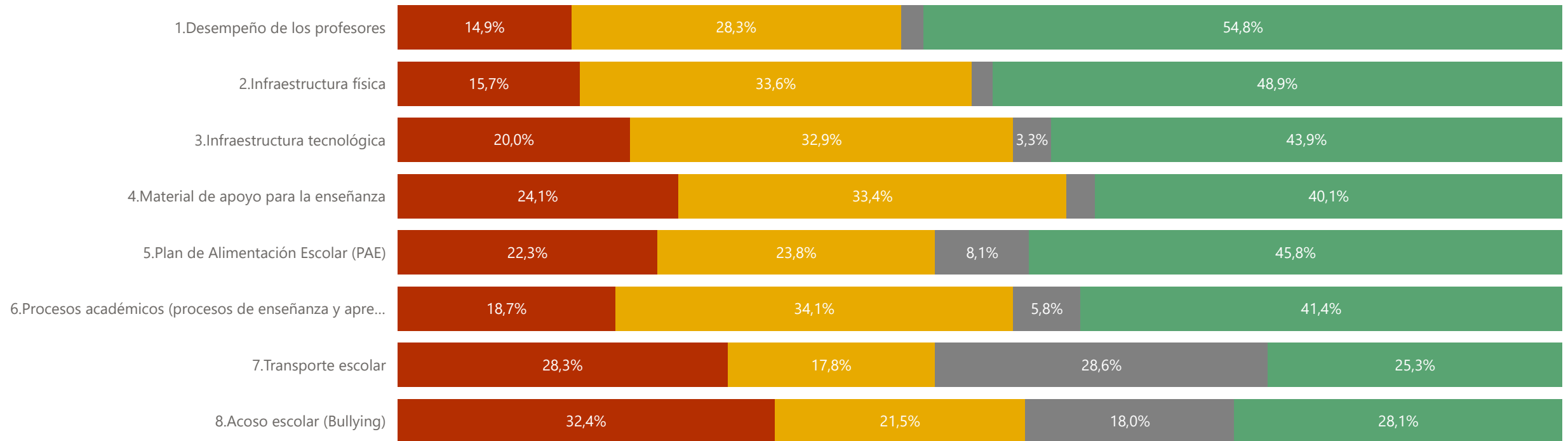
Volver

# SATISFACCIÓN CON CARACTERÍSTICAS DE COLEGIOS PÚBLICOS

Municipio     Género     Estrato     Rango edad

**Pensando sólo en los estudiantes de colegio PÚBLICO, ¿Qué tan satisfecho(a) está usted con los siguientes aspectos del colegio? Puede utilizar cualquier número en la escala de 1 a 5 donde 1 es "muy insatisfecho" y 5 es "muy satisfecho".**

● Insatisfecho (1 y 2) ● Ni satisfecho ni insatisfecho (3) ● No sabe / No responde ● Satisfecho (4 y 5)



Basado en la respuesta de 737 individuos que representan a una población de 88,608 personas. Todas las encuestas se ven afectadas por márgenes de error, este margen aumentará cuando se apliquen filtros sobre los datos.



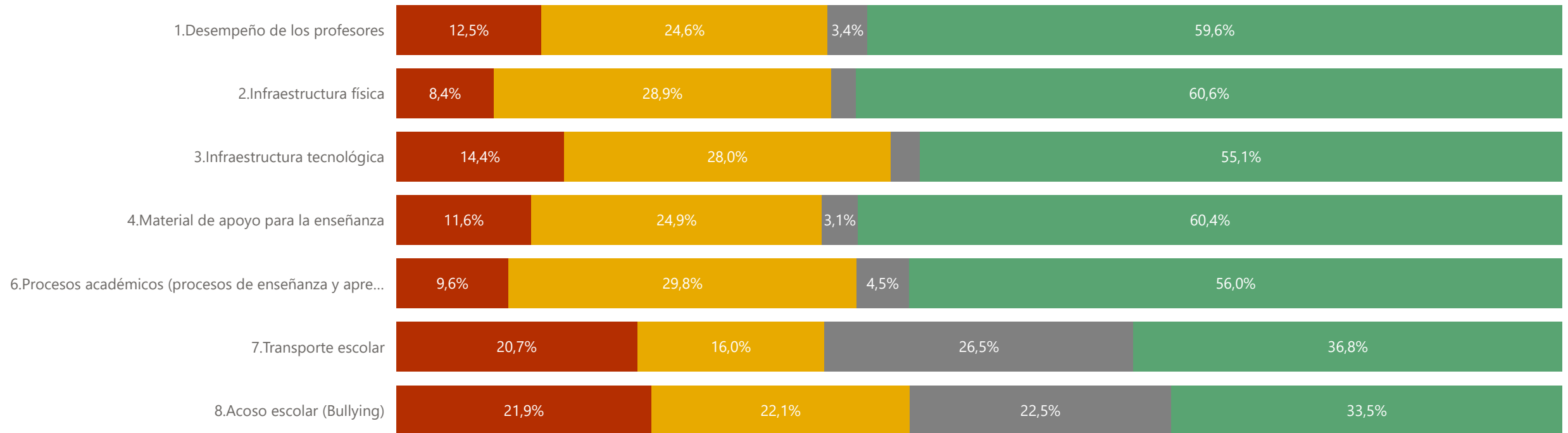
Volver

# SATISFACCIÓN CON CARACTERÍSTICAS DE COLEGIOS PRIVADOS

Municipio     Género     Estrato     Rango edad

**Pensando sólo en los estudiantes de colegio PRIVADO, ¿Qué tan satisfecho(a) está usted con los siguientes aspectos del colegio? Puede utilizar cualquier número en la escala de 1 a 5 donde 1 es "muy insatisfecho" y 5 es "muy satisfecho".**

● Insatisfecho (1 y 2) ● Ni satisfecho ni insatisfecho (3) ● No sabe / No responde ● Satisfecho (4 y 5)



Basado en la respuesta de 363 individuos que representan a una población de 41,173 personas. Todas las encuestas se ven afectadas por márgenes de error, este margen aumentará cuando se apliquen filtros sobre los datos.



Volver

## SATISFACCIÓN CON SERVICIOS DE SALUD

SABANA CENTRO   
**cómovamos**

Encuesta de  
**Percepción  
Ciudadana**  
Sabana Centro 2025

Municipio



Todas



Género



Todas



Estrato



Todas



Rango edad



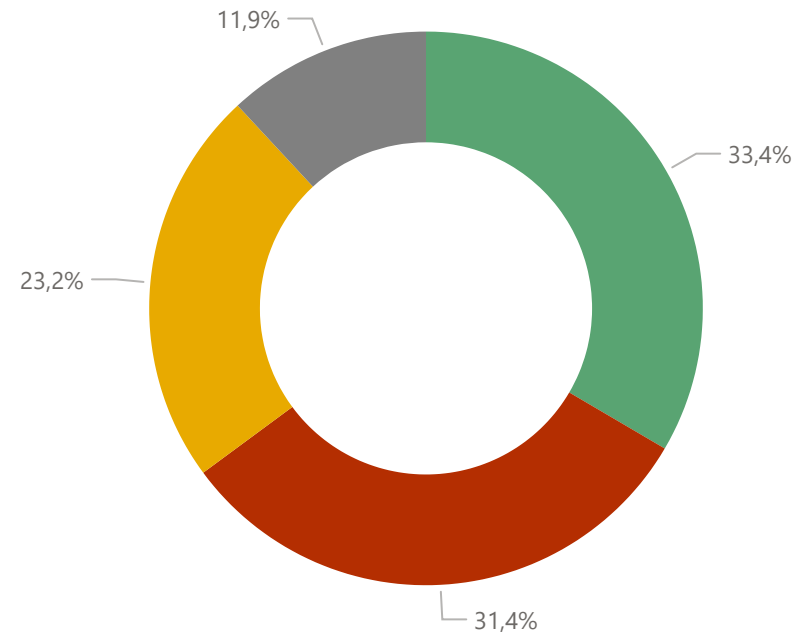
Todas



**Si utilizó algún servicio de salud en el último año, ¿Qué tan satisfecho(a) estuvo en general con el servicio recibido?**

Total Sabana Centro

● Satisfecho(a) (4 y 5) ● Insatisfecho(a) (1 y 2) ● Ni satisfecho(a) ni insat... ● No recibió



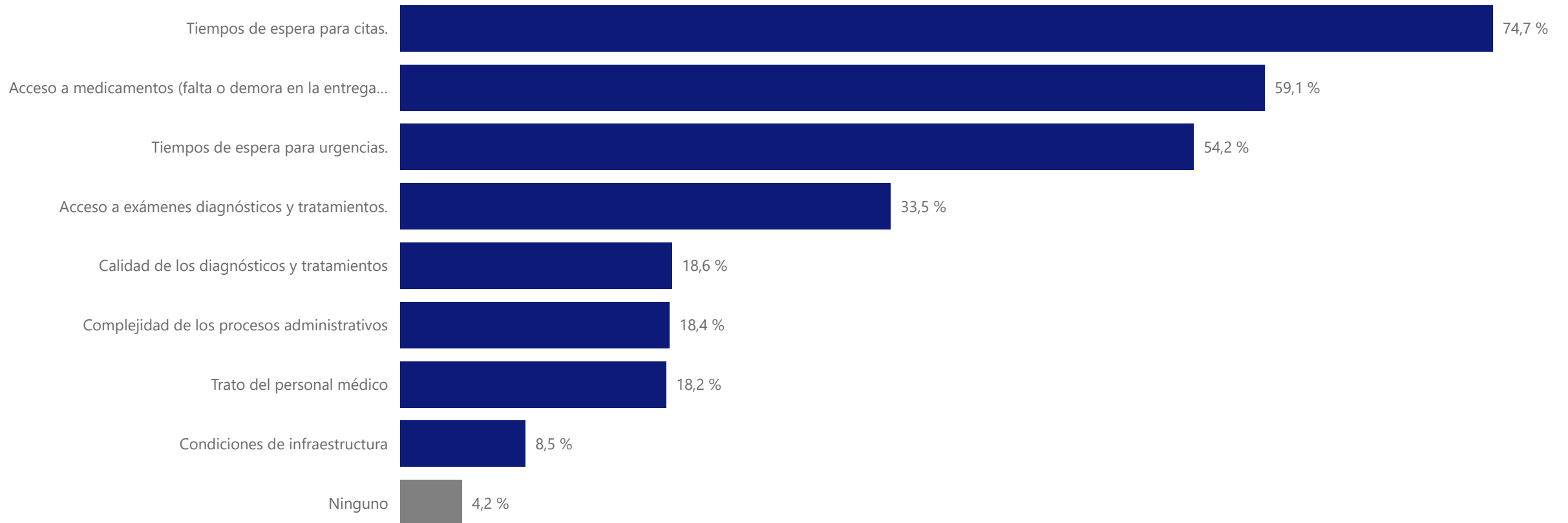


Volver

# RAZONES DE INSATISFACCIÓN CON EL SERVICIO DE SALUD

Municipio     Género     Estrato     Rango edad

¿Cuáles son los tres elementos del servicio de salud de su municipio con los que se siente más insatisfecho? - BASE -> SAL\_1 = Insatisfecho



Basado en la respuesta de 1,030 individuos que representan a una población de 118,451 personas. Todas las encuestas se ven afectadas por márgenes de error, este margen aumentará cuando se apliquen filtros sobre los datos.



Volver

## LUGAR DE ATENCIÓN EN SALUD

Municipio



Todas



Género



Todas



Estrato



Todas



Rango edad



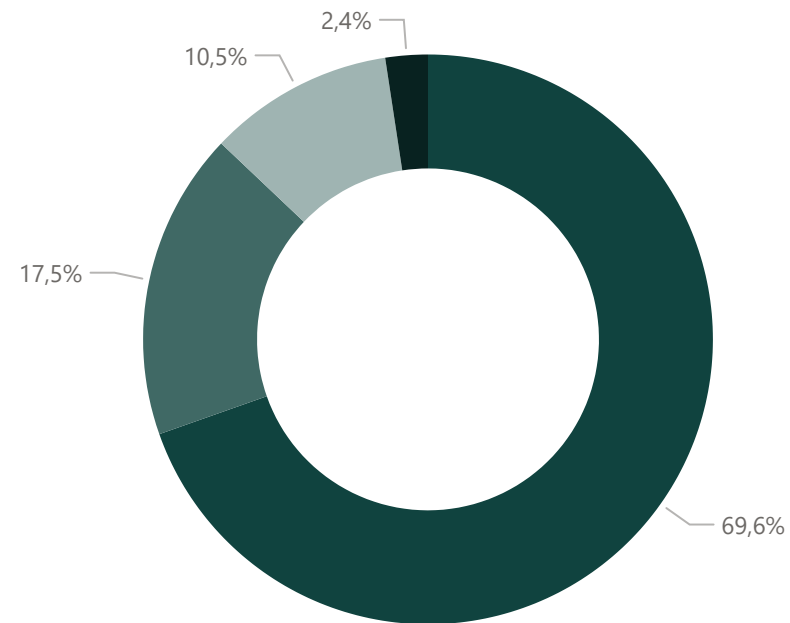
Todas



### ¿Dónde recibe el servicio de salud?

Total Sabana Centro

● En el municipio de residencia ● En otro municipio de S... ● En Bogotá ● En otro municipio dif...





Volver

## ESTADO DE SALUD FÍSICA

Municipio



Todas



Género



Todas



Estrato



Todas



Rango edad



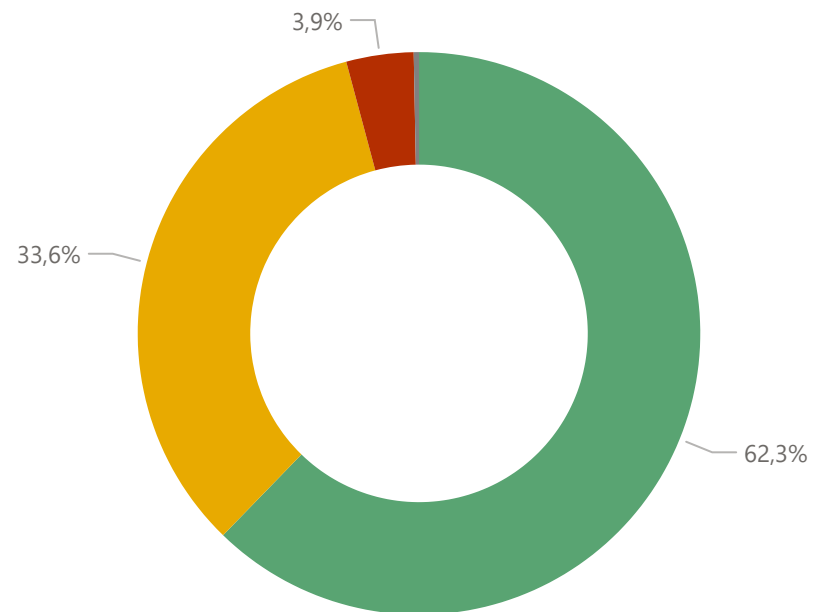
Todas



**¿Considera usted que durante el último año su estado de salud física ha sido bueno, regular o malo?**

Total Sabana Centro

● Bueno ● Regular ● Malo ● No sabe/No responde





Volver

## ESTADO DE SALUD MENTAL

Municipio



Todas



Género



Todas



Estrato



Todas



Rango edad



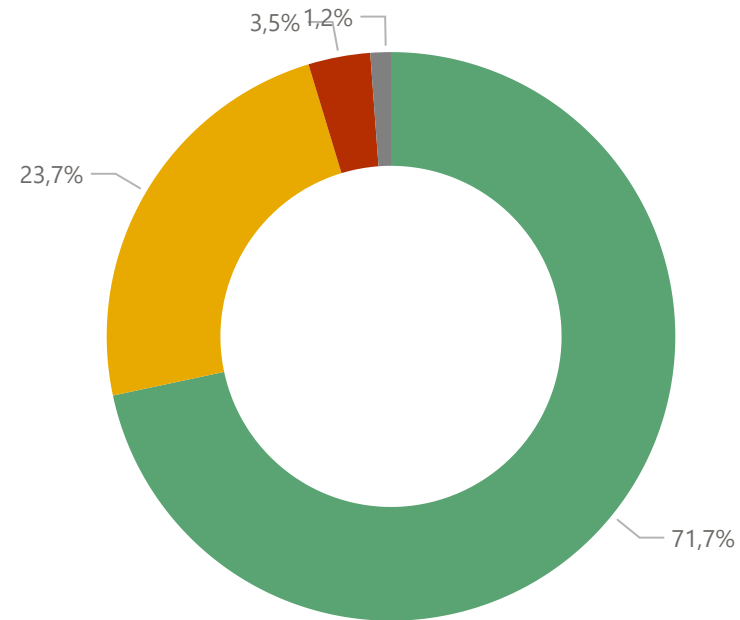
Todas



### ¿Y cómo considera que fue su estado de salud mental?

Total Sabana Centro

● Bueno ● Regular ● Malo ● No sabe/No responde





Volver

## ELEMENTOS DE AFECTACIÓN A LA SALUD MENTAL

SABANA CENTRO   
**cómovamos**

Encuesta de  
**Percepción  
Ciudadana**  
Sabana Centro 2025

Municipio



Todas



Género



Todas



Estrato



Todas



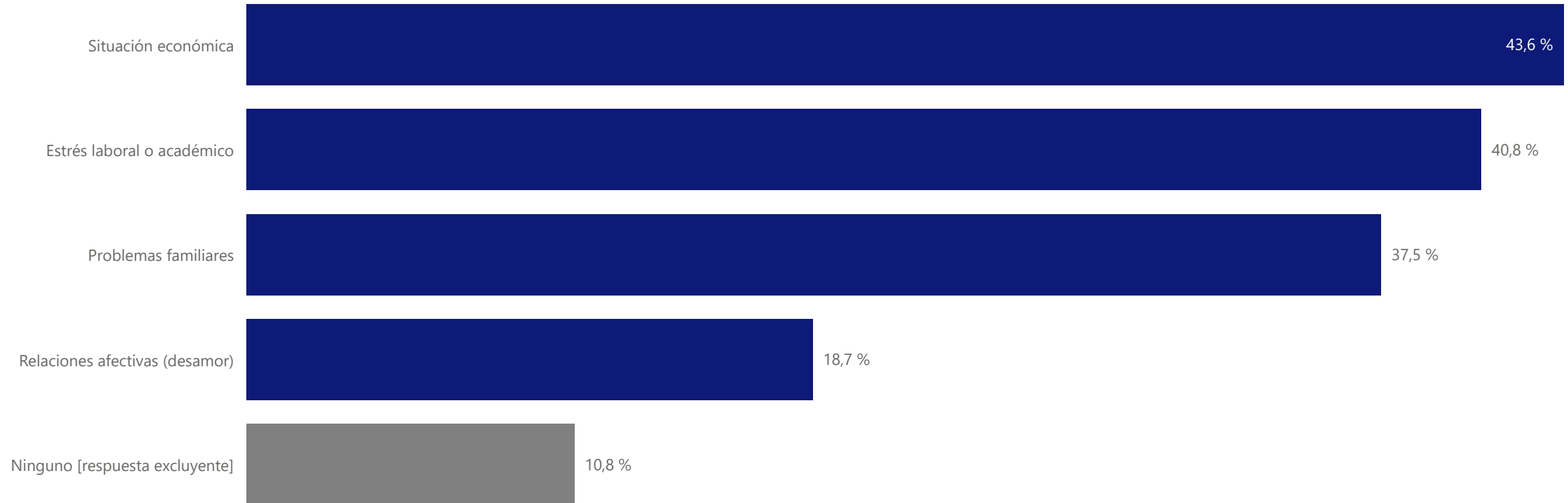
Rango edad



Todas



¿Cuáles factores le están causando problemas de salud mental en su vida actualmente? BASE -> SAL\_4 = Malo o Regular



Basado en la respuesta de 778 individuos que representan a una población de 101,566 personas. Todas las encuestas se ven afectadas por márgenes de error, este margen aumentará cuando se apliquen filtros sobre los datos.



Volver

## SUFICIENCIA DE ALIMENTOS

Municipio



Todas



Género



Todas



Estrato



Todas



Rango edad



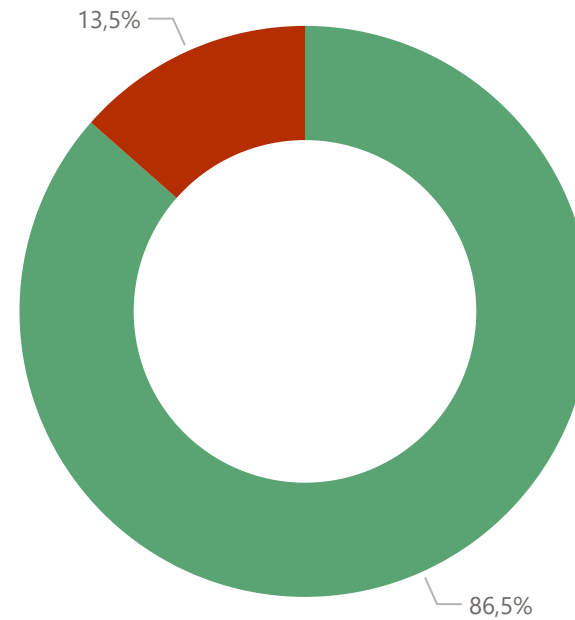
Todas



**En el último mes, ¿usted o algún miembro de su hogar tuvo que comer menos de tres comidas diarias porque no había suficientes alimentos?**

Total Sabana Centro

● No ● Sí





Volver

## CONOCIMIENTO DE DERECHOS SEXUALES

SABANA CENTRO   
**cómo vamos**

Encuesta de  
**Percepción  
Ciudadana**  
Sabana Centro 2025

Municipio



Todas

Género



Todas

Estrato



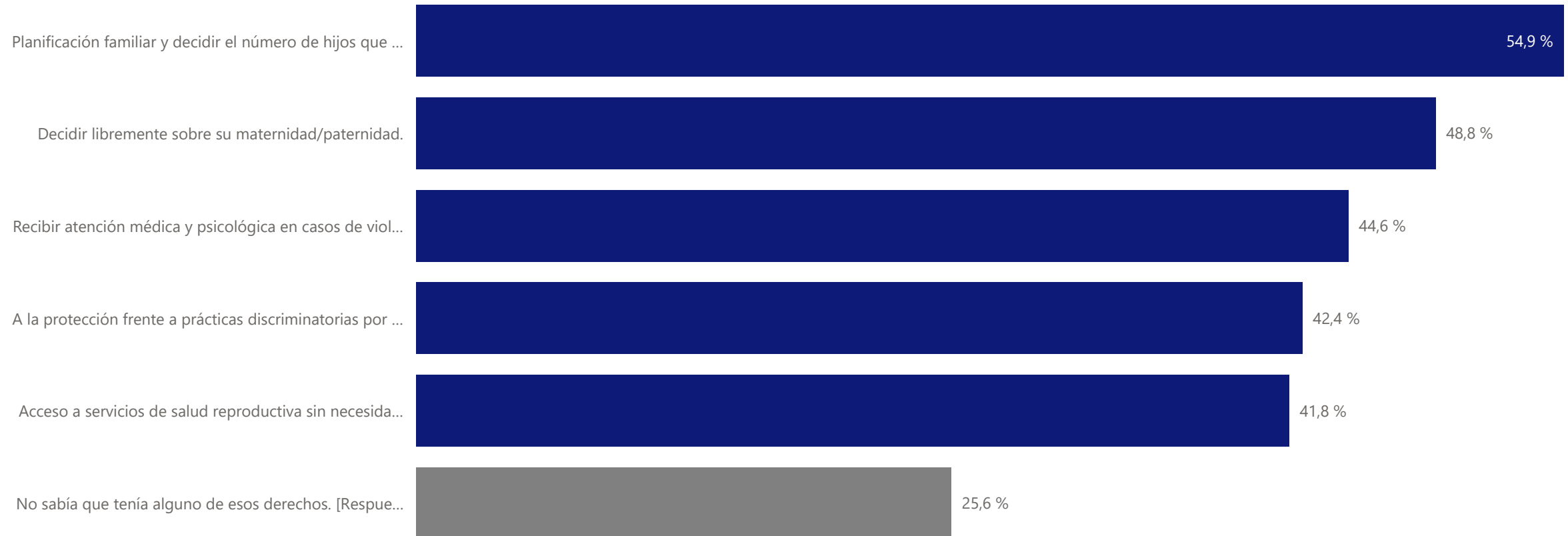
Todas

Rango edad



Todas

### ¿Cuáles de los siguientes derechos sexuales conoce?



Basado en la respuesta de 3,079 individuos que representan a una población de 376,765 personas. Todas las encuestas se ven afectadas por márgenes de error, este margen aumentará cuando se apliquen filtros sobre los datos.



Volver

# SATISFACCIÓN CON RECREACIÓN

Municipio



Todas



Género



Todas



Estrato



Todas



Rango edad



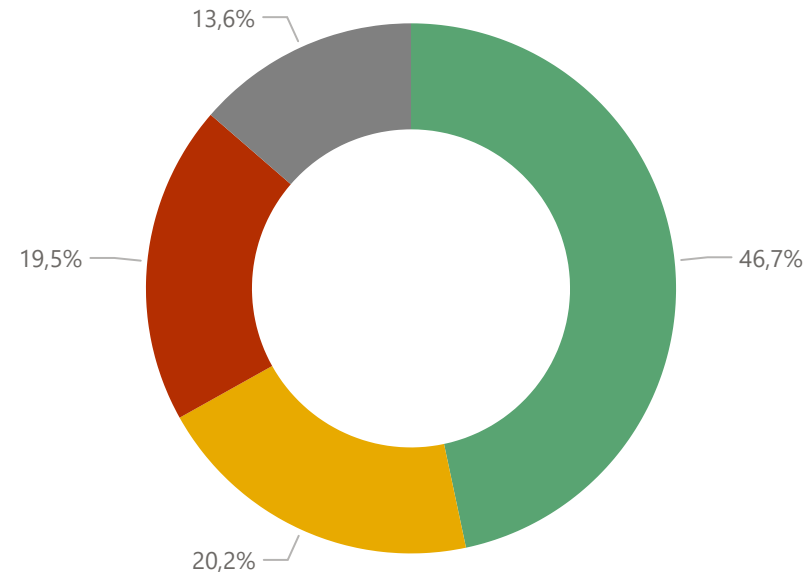
Todas



## ¿Qué tan satisfecho(a) se siente con...? - Actividades recreativas o deportivas

Total Sabana Centro

● Satisfecho (4 y 5) ● Ni satisfecho ni insatisfecho (3) ● Insatisfecho (1 y 2) ● No sabe / No responde





Volver

## SATISFACCIÓN CON CULTURA

Municipio



Todas



Género



Todas



Estrato



Todas



Rango edad



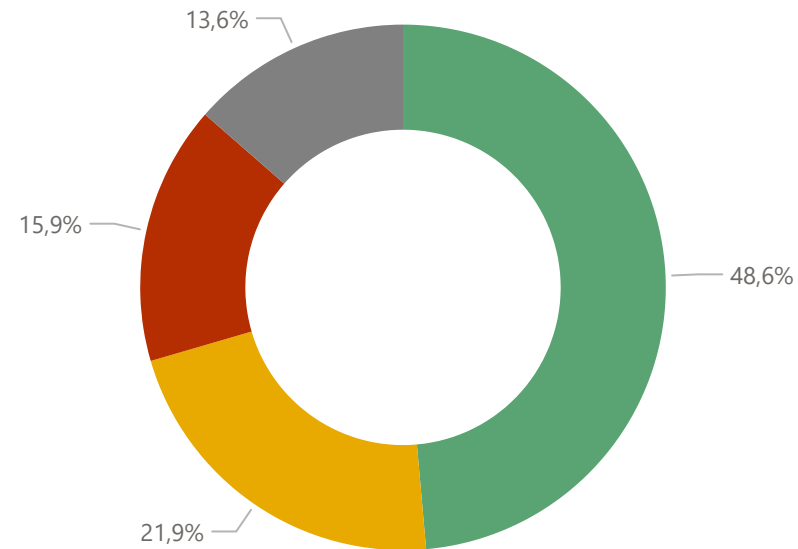
Todas



### ¿Qué tan satisfecho(a) se siente con...? - Actividades culturales

Total Sabana Centro

● Satisfecho (4 y 5) ● Ni satisfecho ni insatisfec... ● Insatisfecho (1 y 2) ● No sabe / No resp...



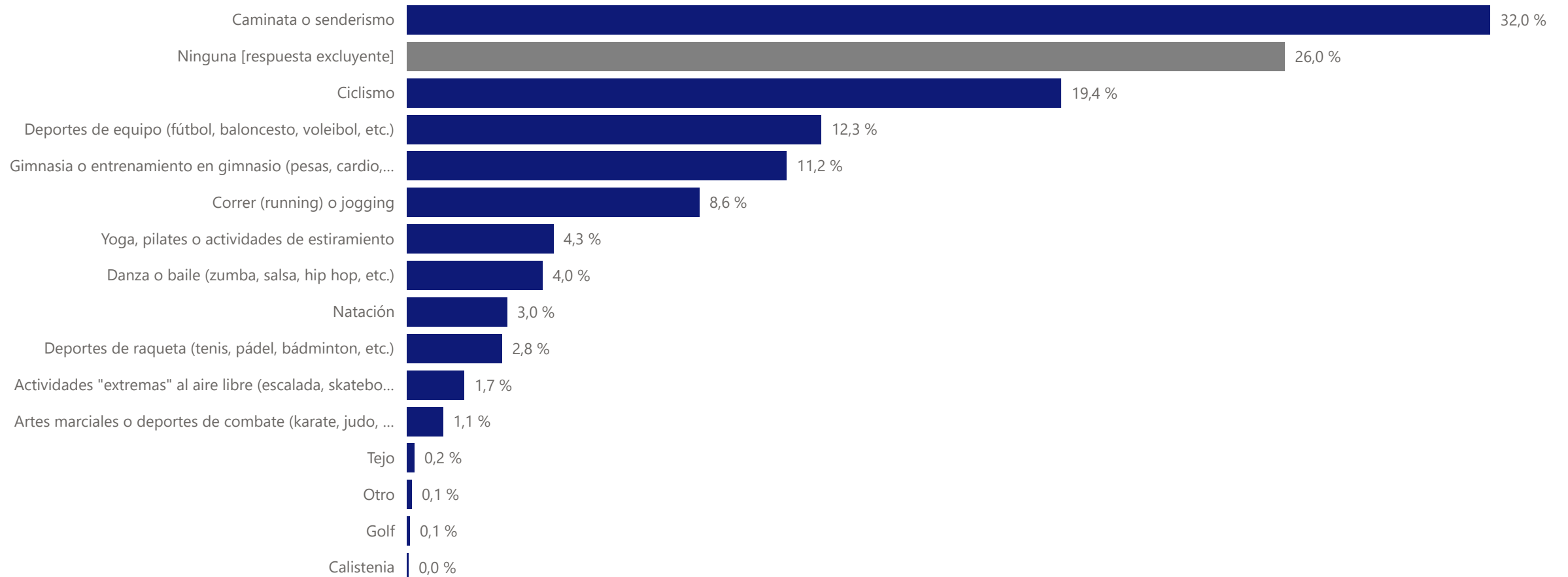


Volver

# ACTIVIDADES FÍSICAS O DEPORTIVAS

Municipio     Género     Estrato     Rango edad

## ¿Qué actividades físicas o deportivas realiza al menos una vez a la semana?



Basado en la respuesta de 3,079 individuos que representan a una población de 376,765 personas. Todas las encuestas se ven afectadas por márgenes de error, este margen aumentará cuando se apliquen filtros sobre los datos.



Volver

## ACTIVIDADES CULTURALES

Municipio



Todas



Género



Todas



Estrato



Todas



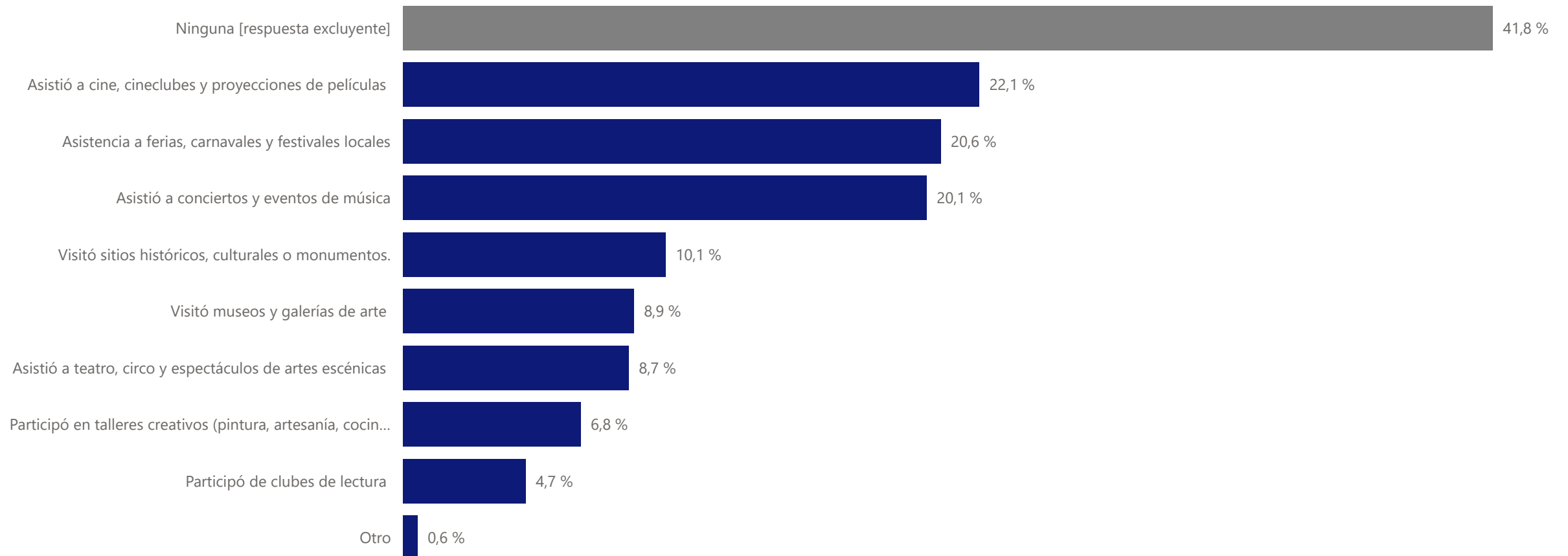
Rango edad



Todas



### ¿Cuáles actividades culturales realizó en el último año?



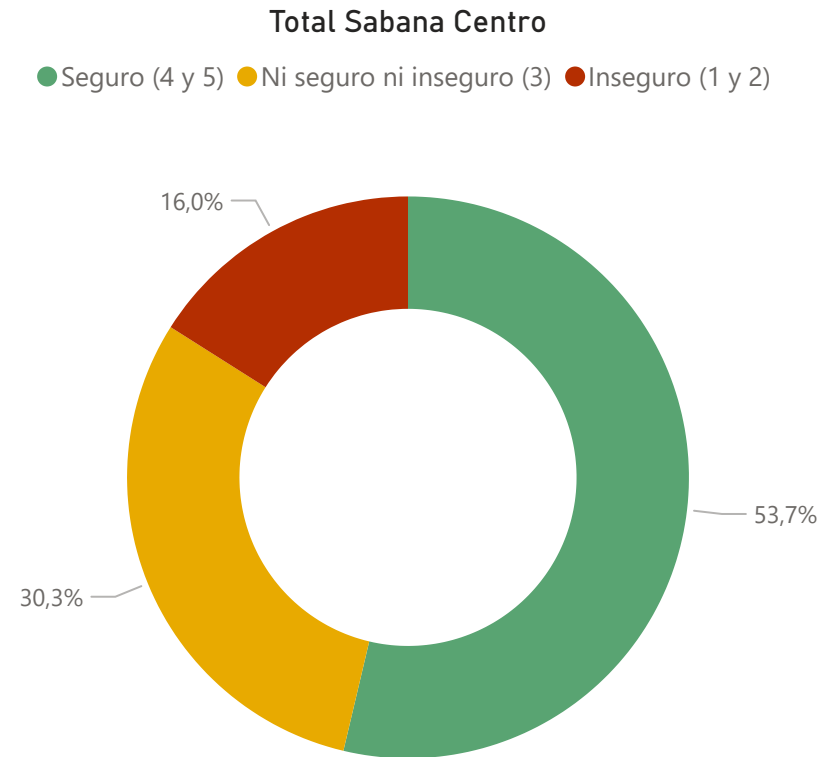


Volver

## SEGURIDAD EN LA CIUDAD

Municipio   Género   Estrato   Rango edad

**En una escala de 1 a 5, donde 1 es "nada seguro(a)" y 5 es "muy seguro(a)", ¿Qué tan seguro se siente en su municipio?**





Volver

## SEGURIDAD EN EL BARRIO

Municipio



Todas



Género



Todas



Estrato



Todas



Rango edad



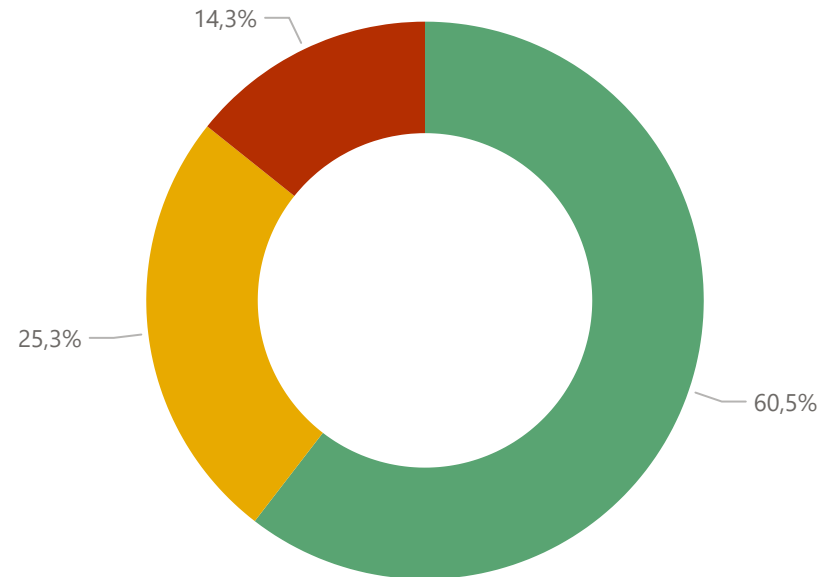
Todas



### ¿Y qué tan seguro se siente en su barrio?

Total Sabana Centro

● Seguro (4 y 5) ● Ni seguro ni inseguro (3) ● Inseguro (1 y 2)



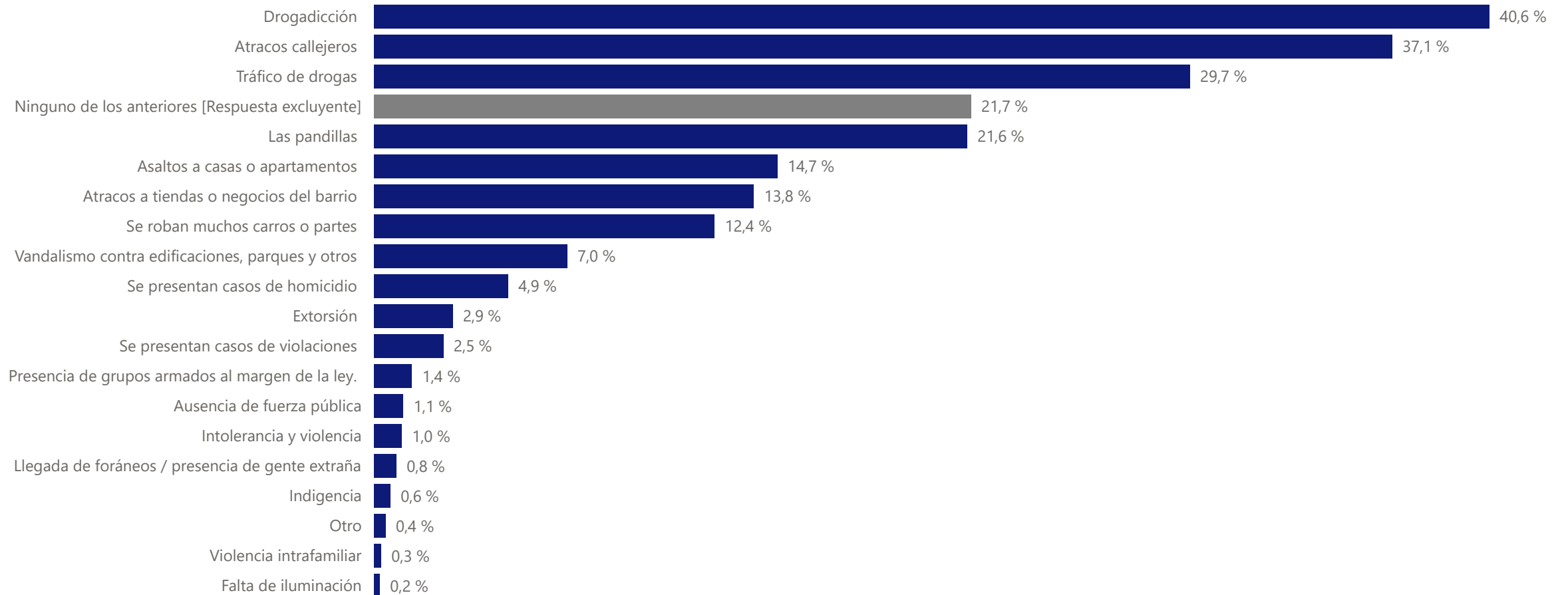


Volver

# PROBLEMAS DE SEGURIDAD

Municipio     Género     Estrato     Rango edad

## ¿Cuáles son los tres principales problemas de seguridad en su barrio?



Basado en la respuesta de 3,079 individuos que representan a una población de 376,765 personas. Todas las encuestas se ven afectadas por márgenes de error, este margen aumentará cuando se apliquen filtros sobre los datos.



Volver

## VICTIMIZACIÓN

Municipio



Todas



Género



Todas



Estrato



Todas



Rango edad



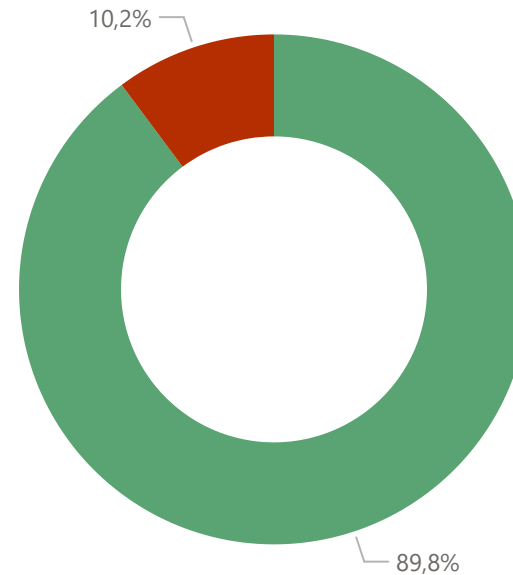
Todas



**¿Ha sido víctima de algún delito en el último año?**

Total Sabana Centro

● No ● Sí





Volver

# DENUNCIA

Municipio



Género



Estrato



Rango edad



Todas



Todas



Todas

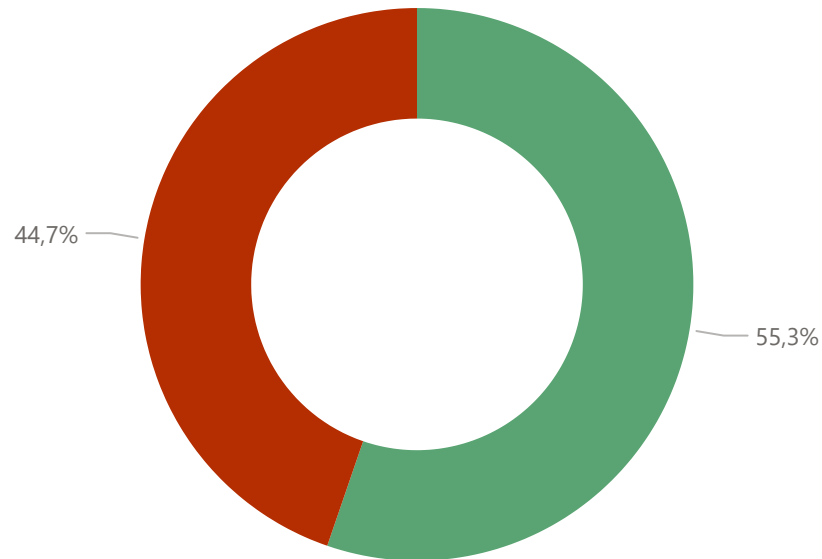


Todas



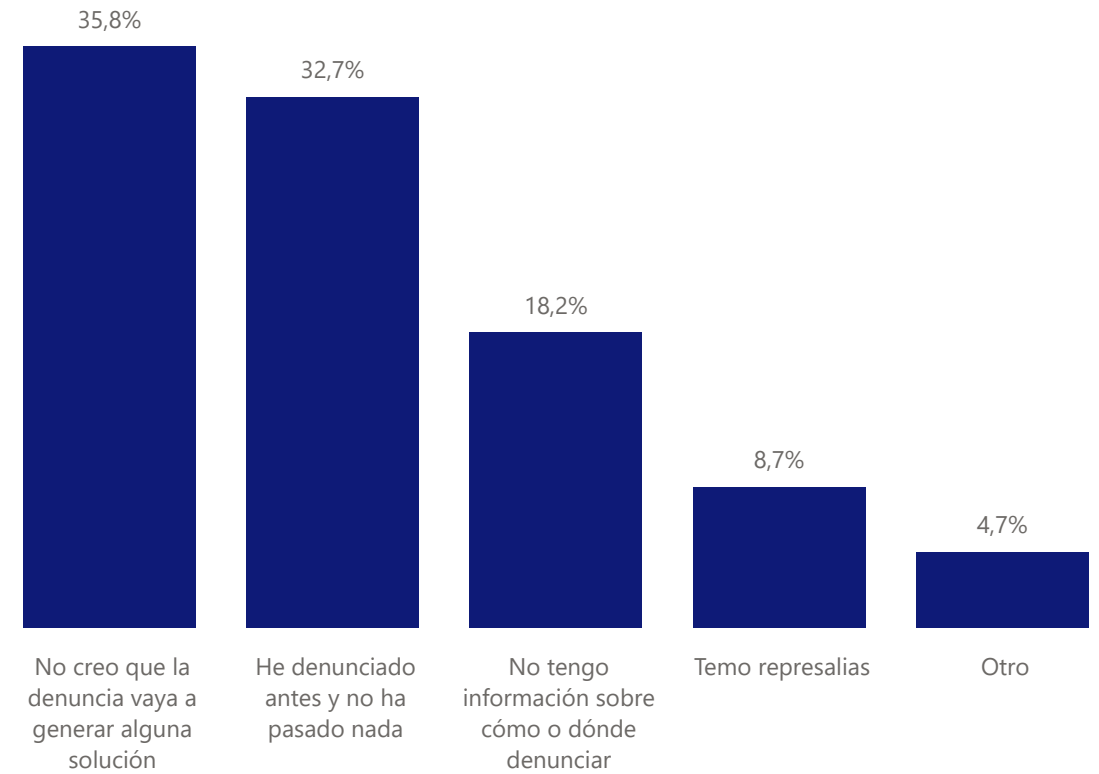
## ¿Denunció este delito?

● Sí ● No



Basado en la respuesta de 353 individuos que representan a una población de 44,196 personas. Todas las encuestas se ven afectadas por márgenes de error, este margen aumentará cuando se apliquen filtros sobre los datos.

## ¿Cuál fue la razón principal por la que no denunció? - BASE -> SEG\_5 = No



Basado en la respuesta de 168 individuos que representan a una población de 19,771 personas. Todas las encuestas se ven afectadas por márgenes de error, este margen aumentará cuando se apliquen filtros sobre los datos.



Volver

# ORIGEN

Municipio ▼

Todas ▼

Género ▼

Todas ▼

Estrato ▼

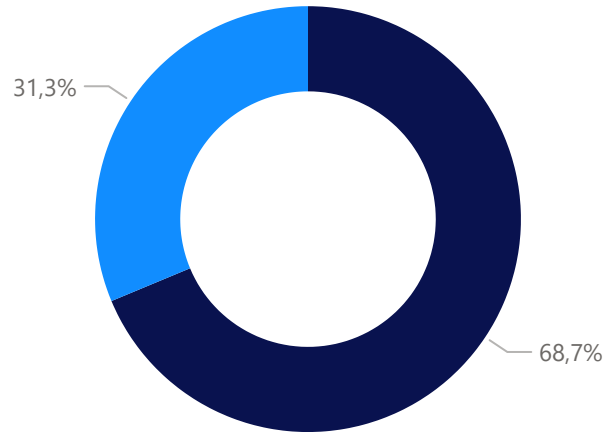
Todas ▼

Rango edad ▼

Todas ▼

¿Ha vivido en otro municipio/ciudad antes de vivir aquí?

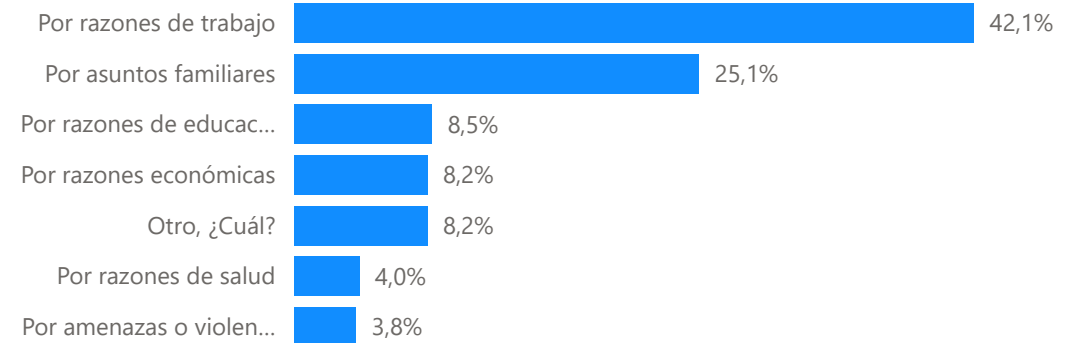
● No ● Sí



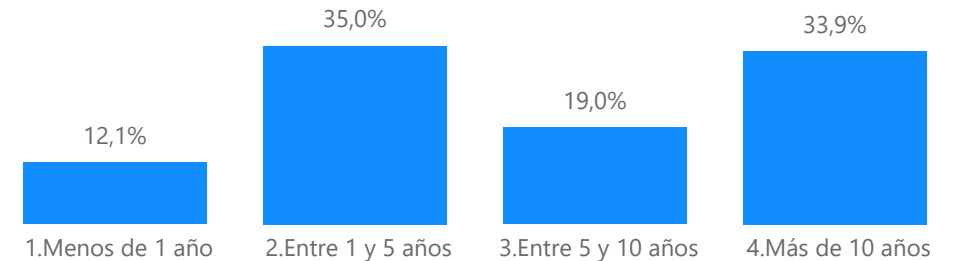
Departamento, municipio de procedencia

Departamento	% Representatividad
⊕ Cundinamarca	41,62%
⊕ Bogotá D.C	29,84%
⊕ Santander	6,73%
⊕ Boyacá	5,63%
⊕ Huila	2,42%
⊕ Meta	1,66%
⊕ Tolima	1,48%
⊕ Atlántico	1,32%
⊕ Sucre	1,20%
⊕ Bolívar	1,11%
⊕ Antioquia	1,05%
⊕ La Guajira	0,95%
⊕ Valle del Cauca	0,91%
⊕ Norte de Santander	0,64%
⊕ Cauca	0,60%
⊕ Risaralda	0,39%
⊕ Magdalena	0,38%
⊕ Venezuela	0,35%

¿Cuál fue la principal razón por la cual se trasladó a vivir al municipio donde reside? - BASE -> SAB\_1 = Sí



¿Hace cuánto tiempo que reside en su municipio actual? - BASE -> SAB\_1 = Sí



Basado en la respuesta de 3,079 individuos que representan a una población de 376,765 personas. Todas las encuestas se ven afectadas por márgenes de error, este margen aumentará cuando se apliquen filtros sobre los datos.

Basado en la respuesta de 928 individuos que representan a una población de 119,037 personas. Todas las encuestas se ven afectadas por márgenes de error, este margen aumentará cuando se apliquen filtros sobre los datos.

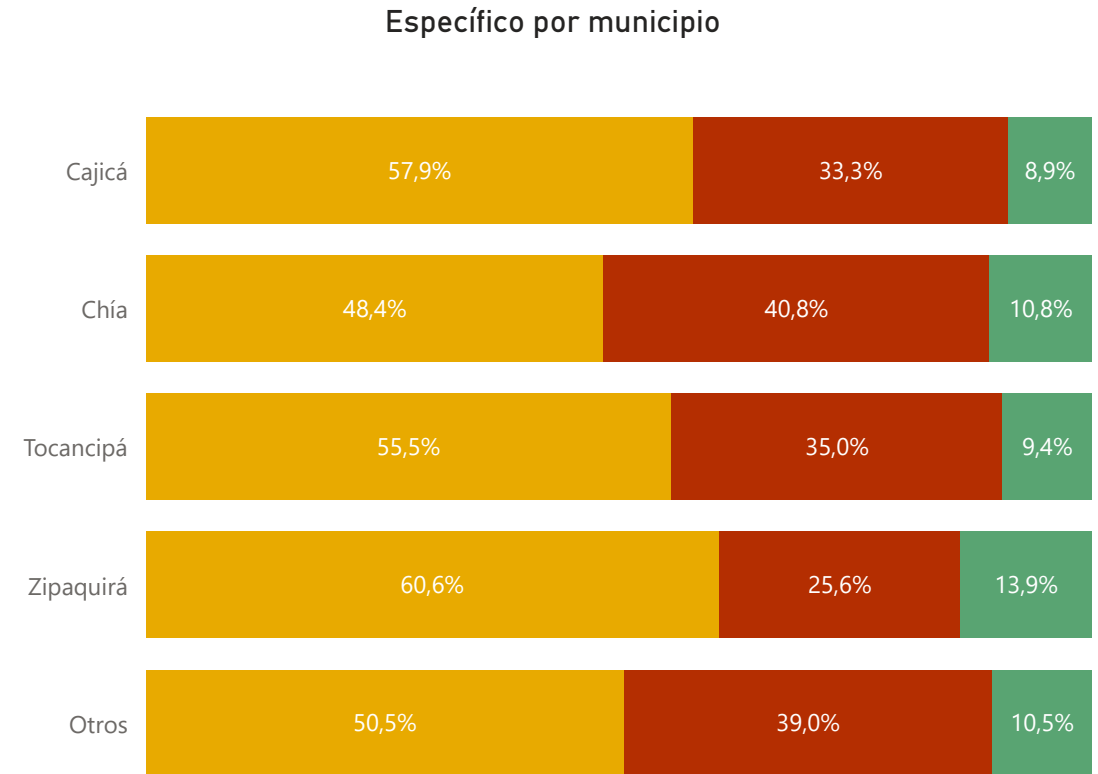
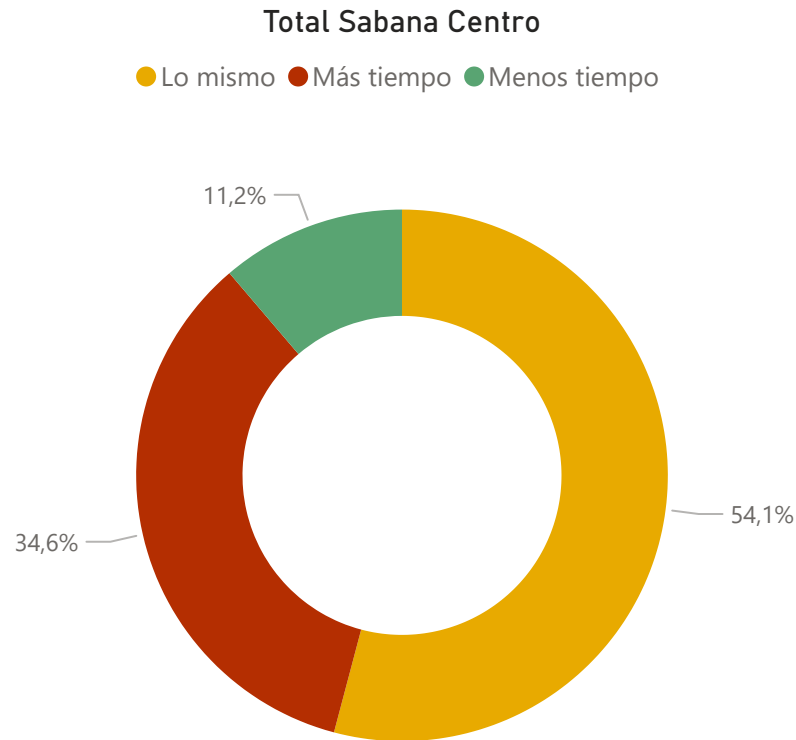


Volver

# TIEMPOS DE VIAJE

Municipio  Género  Estrato  Rango edad

**Usted percibe que, en general sus trayectos habituales en el último año, ¿toman el mismo tiempo, más tiempo, o menos tiempo que el año pasado?**



Basado en la respuesta de 3,071 individuos que representan a una población de 376,275 personas. Todas las encuestas se ven afectadas por márgenes de error, este margen aumentará cuando se apliquen filtros sobre los datos.



Volver

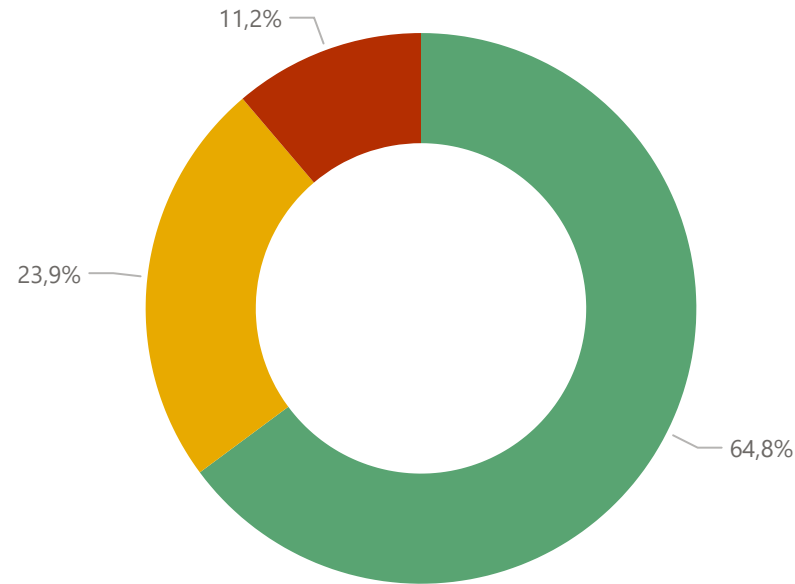
# SATISFACCIÓN CON MODO DE TRANSPORTE

Municipio  Género  Estrato  Rango edad

En una escala de 1 a 5 donde 1 es "muy insatisfecho(a)" y 5 es "muy satisfecho(a)", ¿Qué tan satisfecho(a) está con el medio de transporte que utiliza principalmente?

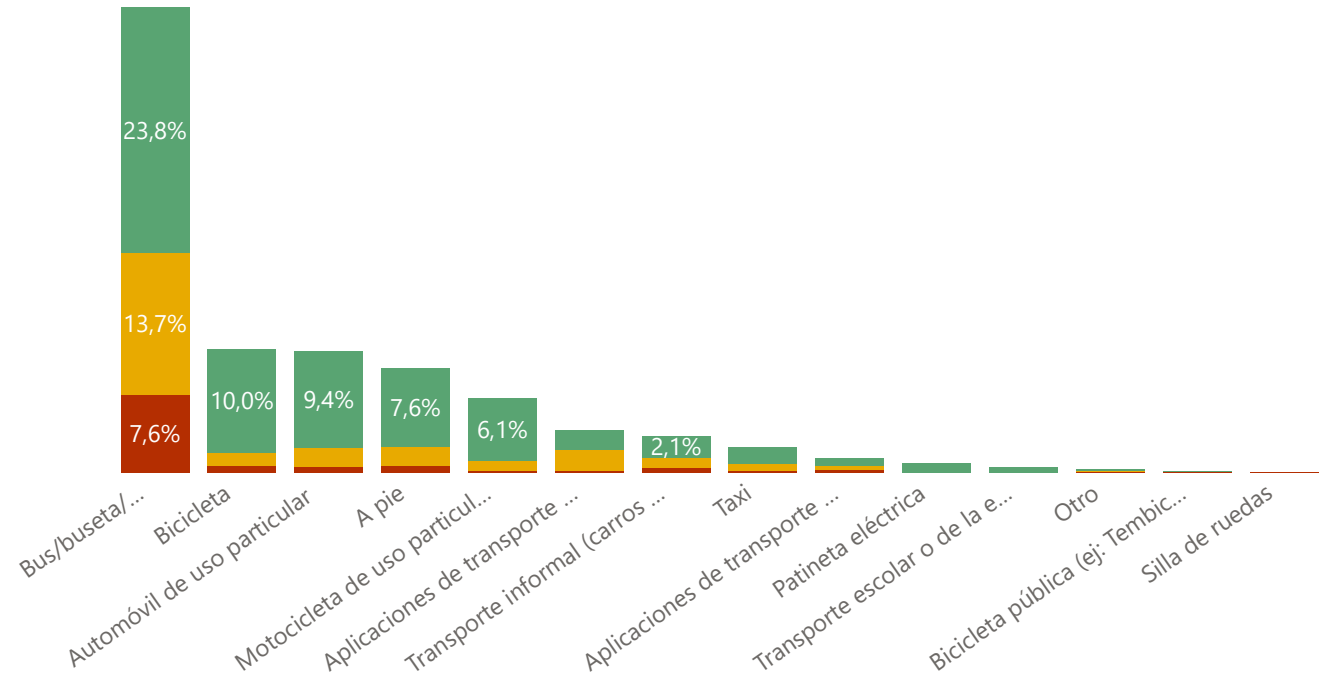
Total Sabana Centro

● Satisfecho (4 y 5) ● Ni satisfecho ni insatisfecho (3) ● Insatisfecho (1 y 2)



Medio de transporte

● Insatisfecho (1 y 2) ● Ni satisfecho ni insatisfecho (3) ● Satisfecho (4 y 5)



Basado en la respuesta de 3,065 individuos que representan a una población de 374,245 personas. Todas las encuestas se ven afectadas por márgenes de error, este margen aumentará cuando se apliquen filtros sobre los datos.



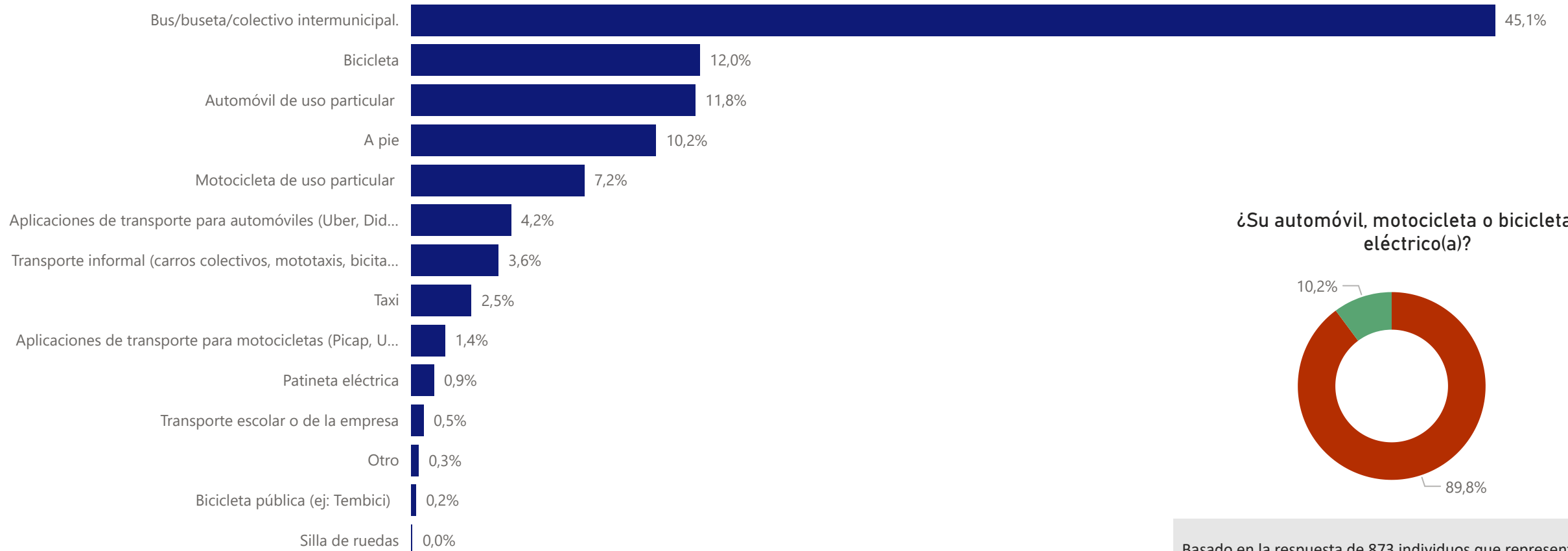
Volver

# MODO DE TRANSPORTE - TOTAL SABANA CENTRO

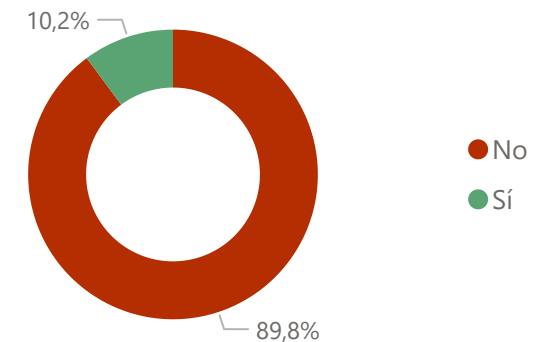


Municipio     Género     Estrato     Rango edad

## ¿Qué medio de transporte usa usted principalmente para desplazarse en sus actividades habituales? - Total Sabana Centro, todos los encuestados



## ¿Su automóvil, motocicleta o bicicleta es eléctrico(a)?



Basado en la respuesta de 3,073 individuos que representan a una población de 375,065 personas. Todas las encuestas se ven afectadas por márgenes de error, este margen aumentará cuando se apliquen filtros sobre los datos.

Basado en la respuesta de 873 individuos que representan a una población de 109,691 personas. Todas las encuestas se ven afectadas por márgenes de error, este margen aumentará cuando se apliquen filtros sobre los datos.

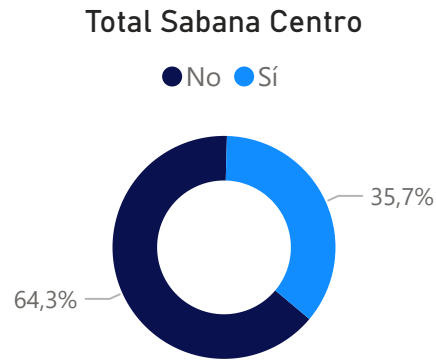


Volver

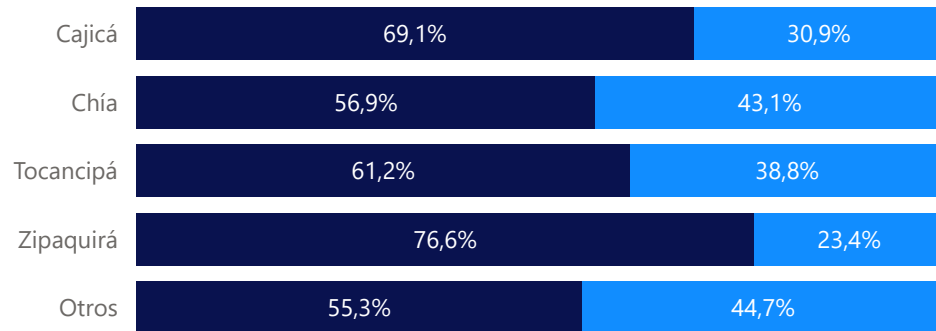
# MOVILIDAD FUERA DEL MUNICIPIO DE RESIDENCIA

Municipio  Género  Estrato  Rango edad

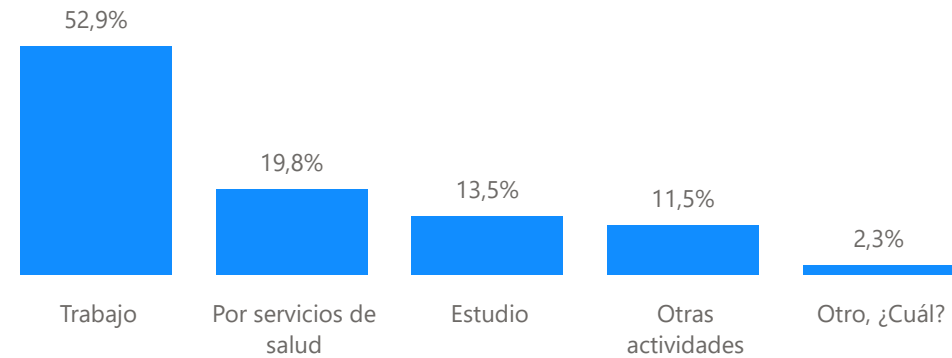
## ¿Debe usted movilizarse por razones de estudio, trabajo u otras actividades con frecuencia fuera del municipio?



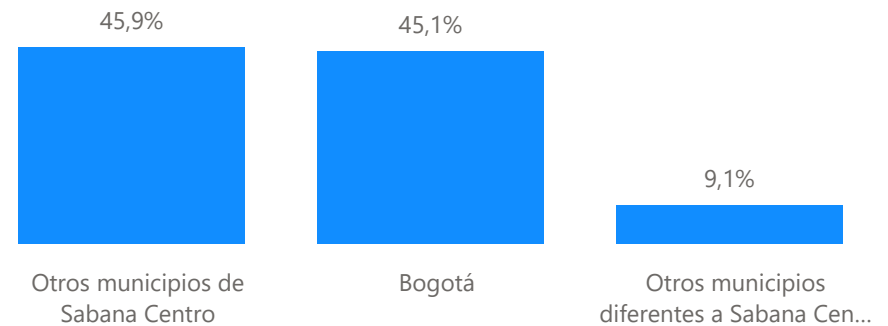
### Específico por municipio



## ¿Cuál es la PRINCIPAL razón por la que debe movilizarse con frecuencia fuera del municipio? - BASE -> SAB\_7 = Sí



## ¿Hacia dónde debe movilizarse PRINCIPALMENTE por razones de estudio, trabajo u otras actividades habituales? BASE -> SAB\_7 = Sí



Basado en la respuesta de 3,079 individuos que representan a una población de 376,765 personas. Todas las encuestas se ven afectadas por márgenes de error, este margen aumentará cuando se apliquen filtros sobre los datos.

Basado en la respuesta de 1,128 individuos que representan a una población de 131,023 personas. Todas las encuestas se ven afectadas por márgenes de error, este margen aumentará cuando se apliquen filtros sobre los datos.

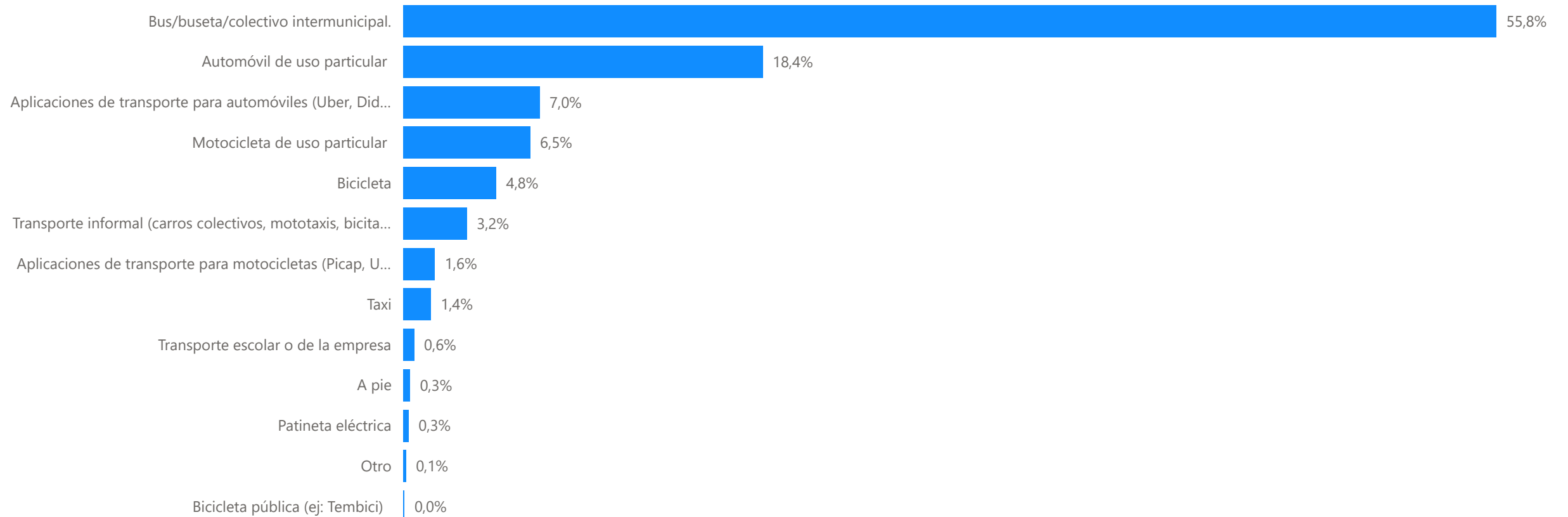


Volver

## MODO DE TRANSPORTE - LOS QUE SE MOVILIZAN FUERA DE SU MUNICIPIO

Municipio     Género     Estrato     Rango edad

¿Qué medio de transporte usa usted principalmente para desplazarse en sus actividades habituales? - Aquellos que se desplazan fuera del municipio con frecuencia (BASE -> SAB\_7 = "Sí")



Basado en la respuesta de 1,128 individuos que representan a una población de 131,023 personas. Todas las encuestas se ven afectadas por márgenes de error, este margen aumentará cuando se apliquen filtros sobre los datos.



Volver

## ASPECTOS DE MOVILIDAD

SABANA CENTRO   
**cómo vamos**

Encuesta de **Percepción Ciudadana**  
Sabana Centro 2025

Municipio



Género



Estrato



Rango edad



Todas



Todas



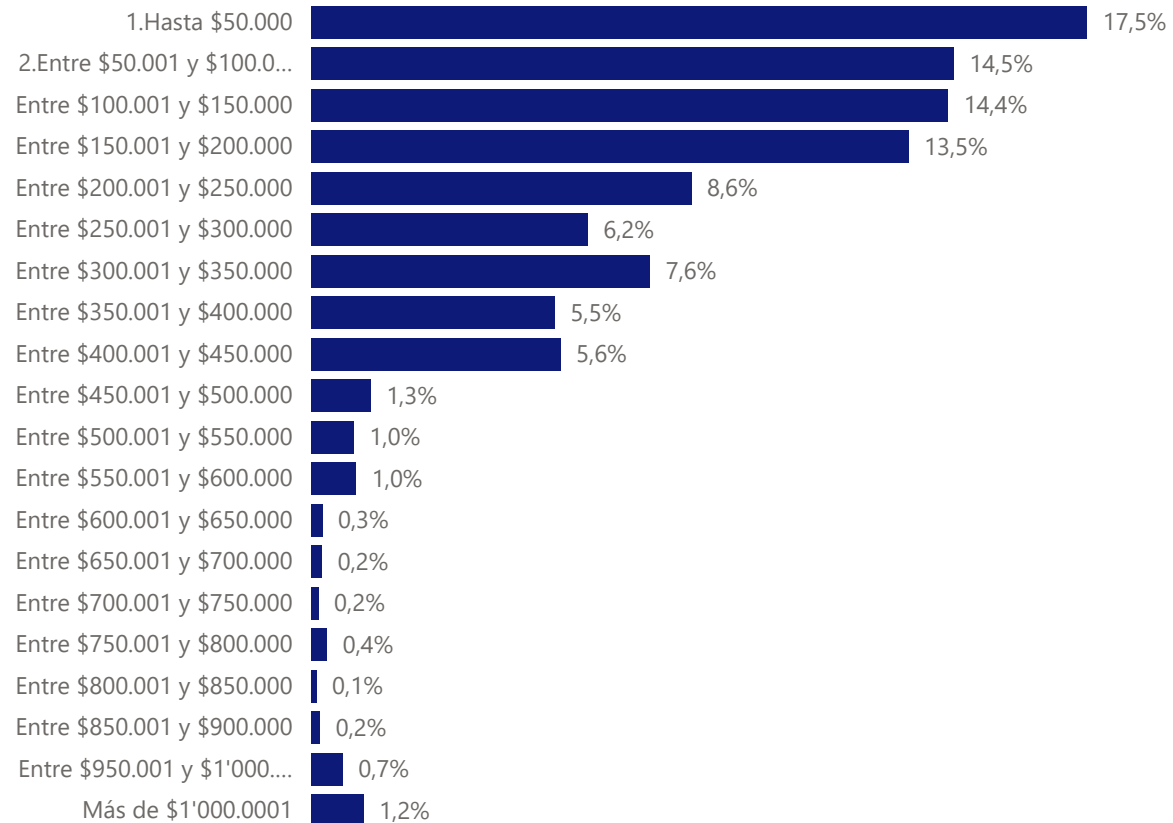
Todas



Todas

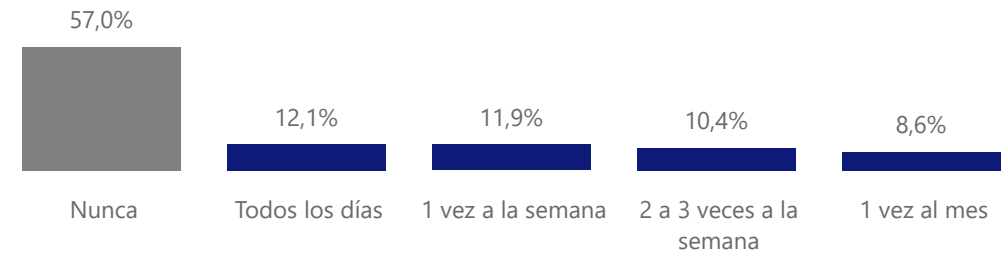


¿Cuánto dinero mensual se gasta usted en movilizarse? (incluyendo pasajes, parqueaderos, combustible y otros)



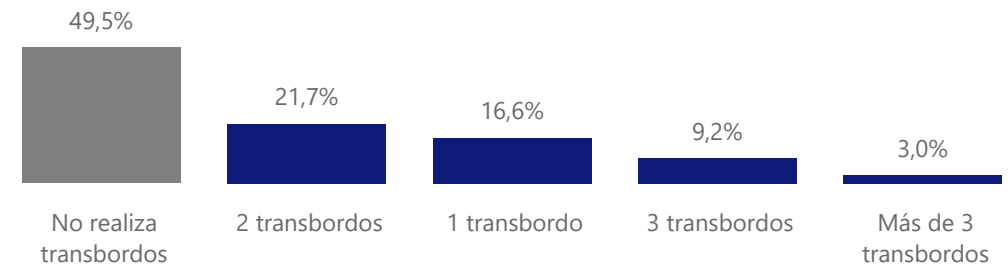
Basado en la respuesta de 2,559 individuos que representan a una población de 309,297 personas. Todas las encuestas se ven afectadas por márgenes de error, este margen aumentará cuando se apliquen filtros sobre los datos.

Si se moviliza en transporte particular, ¿suele usted compartir el carro con vecinos o compañeros en los recorridos hacia los lugares donde desarrolla sus actividades habituales y de regreso a su lugar de residencia?



Basado en la respuesta de 785 individuos que representan a una población de 95,574 personas. Todas las encuestas se ven afectadas por márgenes de error, este margen aumentará cuando se apliquen filtros sobre l...

¿Cuándo utiliza varios medios de transporte (público o privado) para desplazarse desde su lugar de residencia hasta el o lugares donde desarrolla sus actividades habituales o viceversa, cuántos transbordos realiza



Basado en la respuesta de 3,056 individuos que representan a una población de 373,602 personas. Todas las encuestas se ven afectadas por márgenes de error, este margen aumentará cuando se apliquen filtros sobre l...



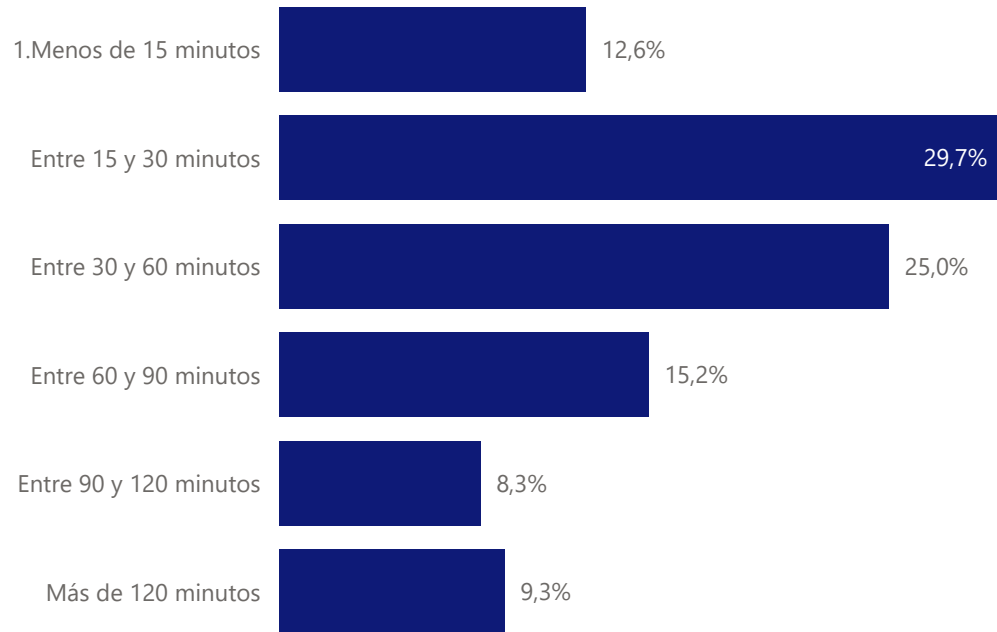
Volver

# TIEMPO DE TRAYECTO

Municipio  Género  Estrato  Rango edad

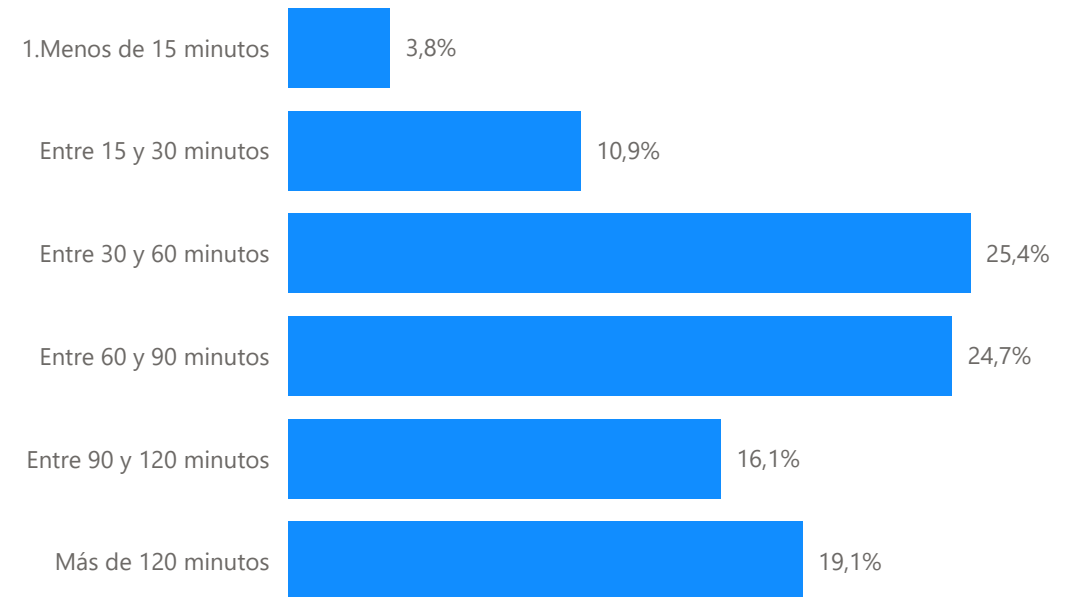
**¿Durante el último año, en promedio, cuanto tiempo empleó para desplazarse desde su lugar de residencia hasta el o los lugares donde desarrolla sus actividades habituales?**

Total Sabana Centro - Todos los encuestados



Basado en la respuesta de 3,062 individuos que representan a una población de 373,844 personas. Todas las encuestas se ven afectadas por márgenes de error, este margen aumentará cuando se apliquen filtros sobre l...

Aquellos que se desplazan fuera del municipio con frecuencia (BASE -> SAB\_7 = "Sí")



Basado en la respuesta de 1,128 individuos que representan a una población de 131,023 personas. Todas las encuestas se ven afectadas por márgenes de error, este margen aumentará cuando se apliquen filtros sobre l...



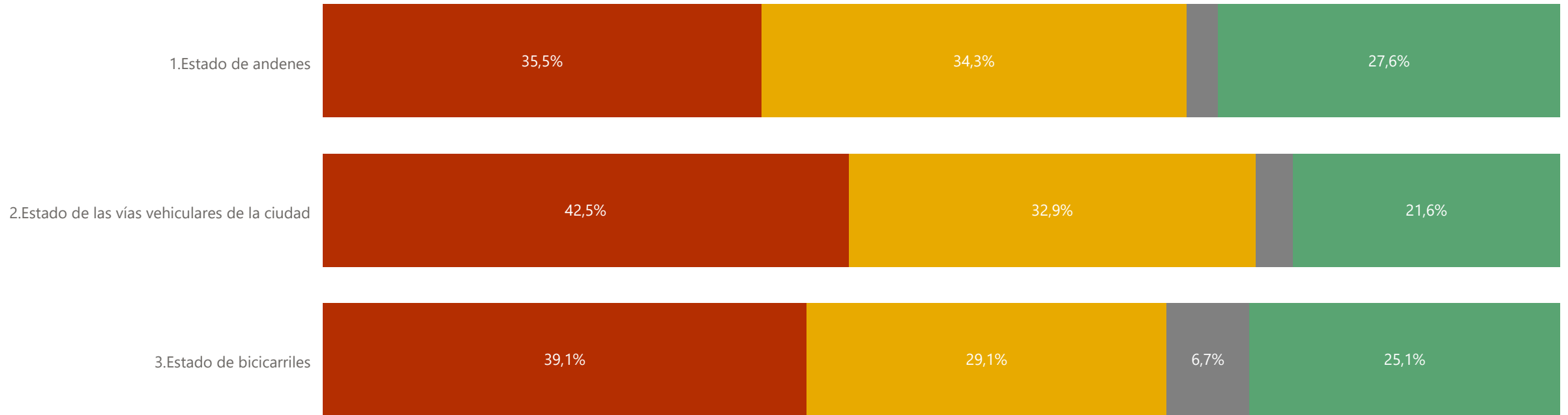
Volver

# ANDENES, VÍAS Y BICICARRILES

Municipio     Género     Estrato     Rango edad

En una escala de 1 a 5 donde 1 es "muy insatisfecho(a)" y 5 es "muy insatisfecho(a)", ¿Qué tan satisfecho(a) está con los siguientes aspectos de la movilidad de su municipio?

● Insatisfecho (1 y 2) ● Ni satisfecho ni insatisfecho (3) ● No sabe / No responde ● Satisfecho (4 y 5)



Basado en la respuesta de 3,064 individuos que representan a una población de 373,250 personas. Todas las encuestas se ven afectadas por márgenes de error, este margen aumentará cuando se apliquen filtros sobre los datos.



Volver

# TENENCIA DE VIVIENDA

Municipio



Género



Estrato



Rango edad



Todas



Todas



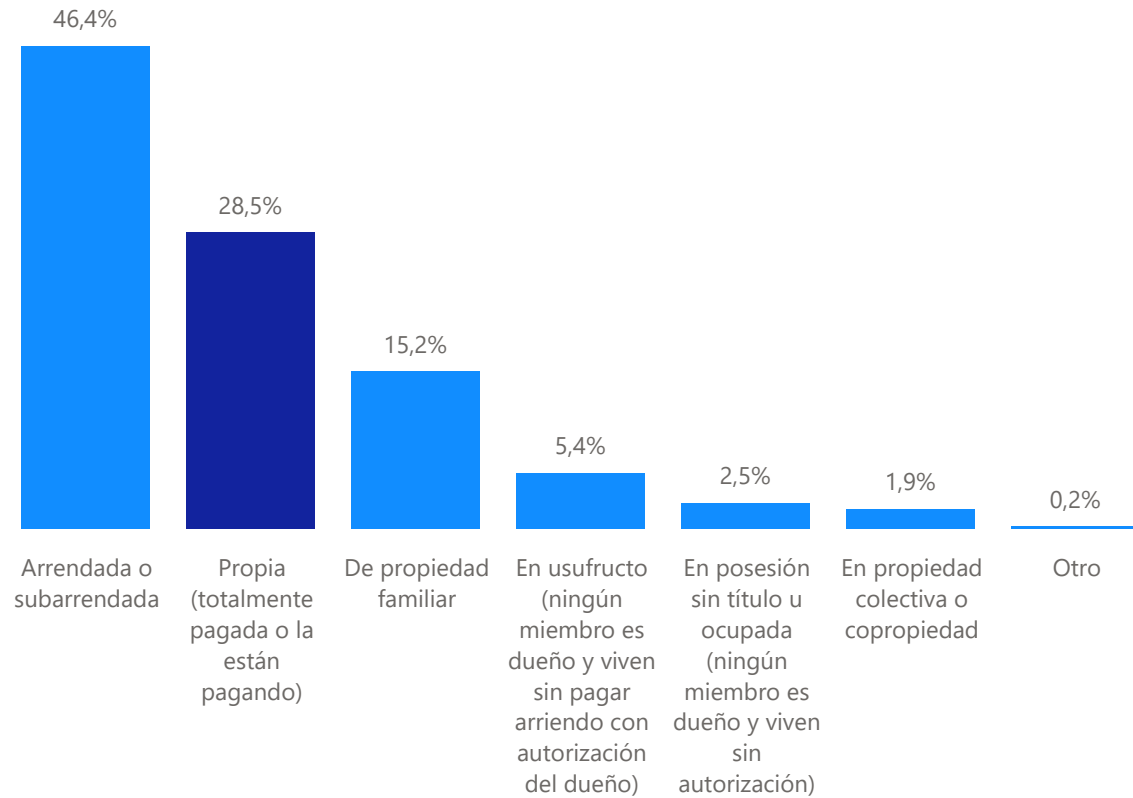
Todas



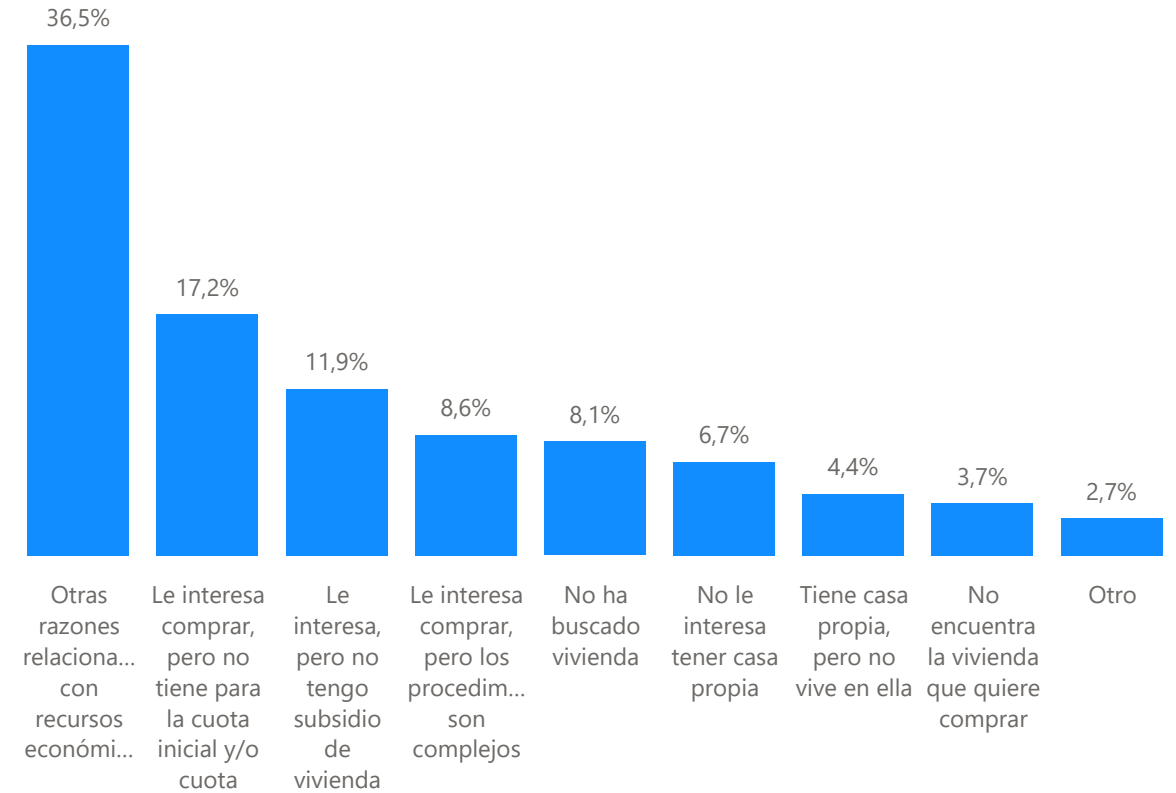
Todas



## ¿Usted vive en una vivienda?



## ¿Por qué no vive en vivienda propia?



Basado en la respuesta de 3,079 individuos que representan a una población de 376,765 personas. Todas las encuestas se ven afectadas por márgenes de error, este margen aumentará cuando se apliquen filtros sobre los datos.

Basado en la respuesta de 2,087 individuos que representan a una población de 266,509 personas. Todas las encuestas se ven afectadas por márgenes de error, este margen aumentará cuando se apliquen filtros sobre los datos.



Volver

## SATISFACCIÓN CON LA VIVIENDA

Municipio



Todas



Género



Todas



Estrato



Todas



Rango edad

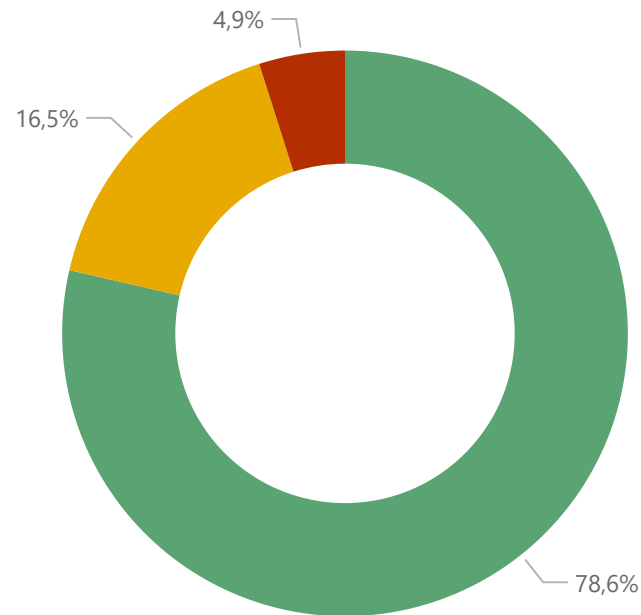


Todas



¿Qué tan satisfecho está con la vivienda en la que habita?

● Satisfecho (4 y 5) ● Ni satisfecho ni insatisfecho (3) ● Insatisfecho (1 y 2)





Volver

# SATISFACCIÓN CON SERVICIOS PÚBLICOS



Municipio

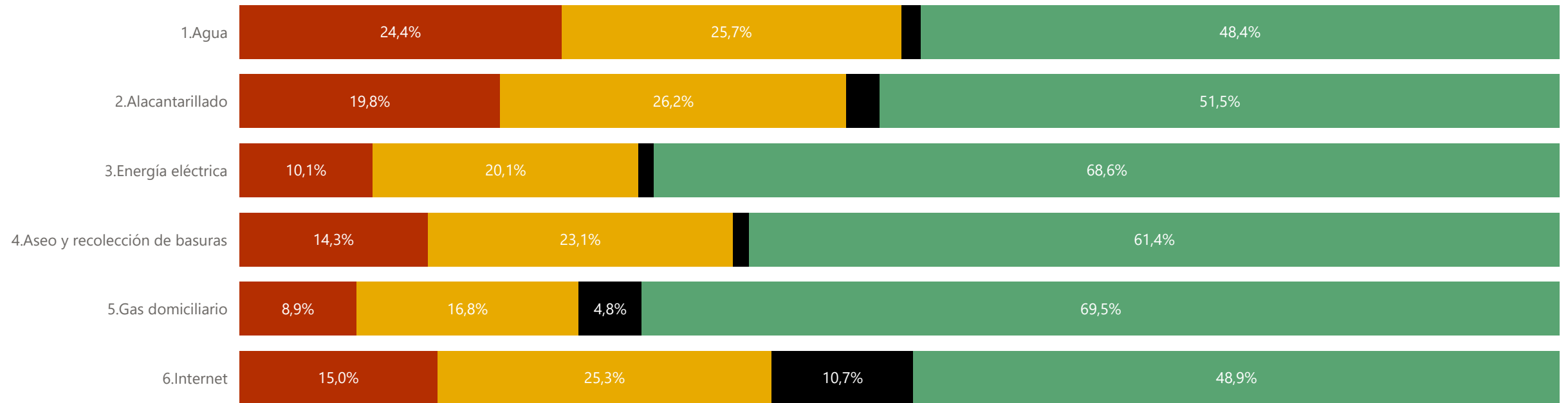
Género

Estrato

Rango edad

En una escala de 1 a 5 donde 1 es "muy insatisfecho(a)" y 5 es "muy satisfecho(a)", ¿Qué tan satisfecho(a) está en general con los siguientes servicios públicos que recibe en la vivienda en la que vive? Si no recibe el servicio en su hogar, por favor dígamelo.

● Insatisfecho (1 y 2) ● Ni satisfecho ni insatisfecho (3) ● No recibe ● Satisfecho (4 y 5)





Volver

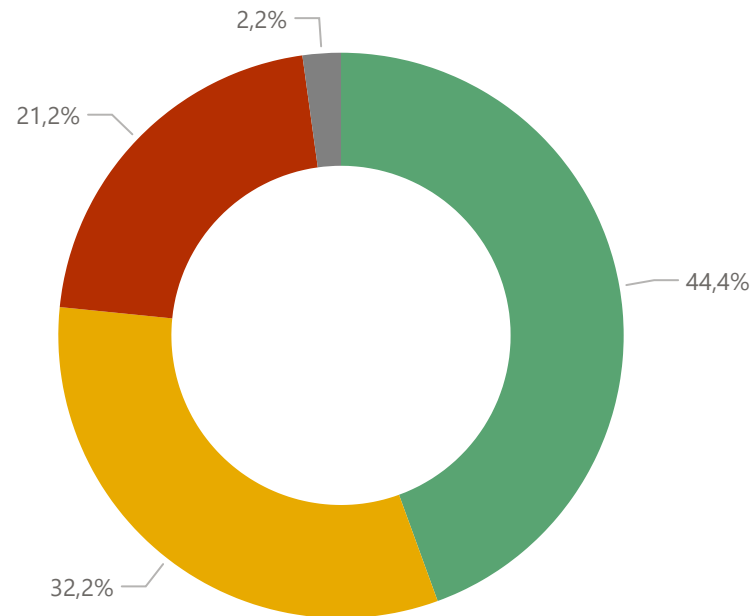
## SATISFACCIÓN CON PARQUES

Municipio  Género  Estrato  Rango edad

**En una escala de 1 a 5 donde 1 es "muy insatisfecho(a)" y 5 es "muy satisfecho(a)", ¿Qué tan satisfecho(a) está en general con los siguientes elementos del espacio público de su municipio? - Plazas, parques o zonas verdes**

Total Sabana Centro

● Satisfecho (4 y 5) ● Ni satisfecho ni insatisfecho (3) ● Insatisfecho (1 y 2) ● No sabe / No responde





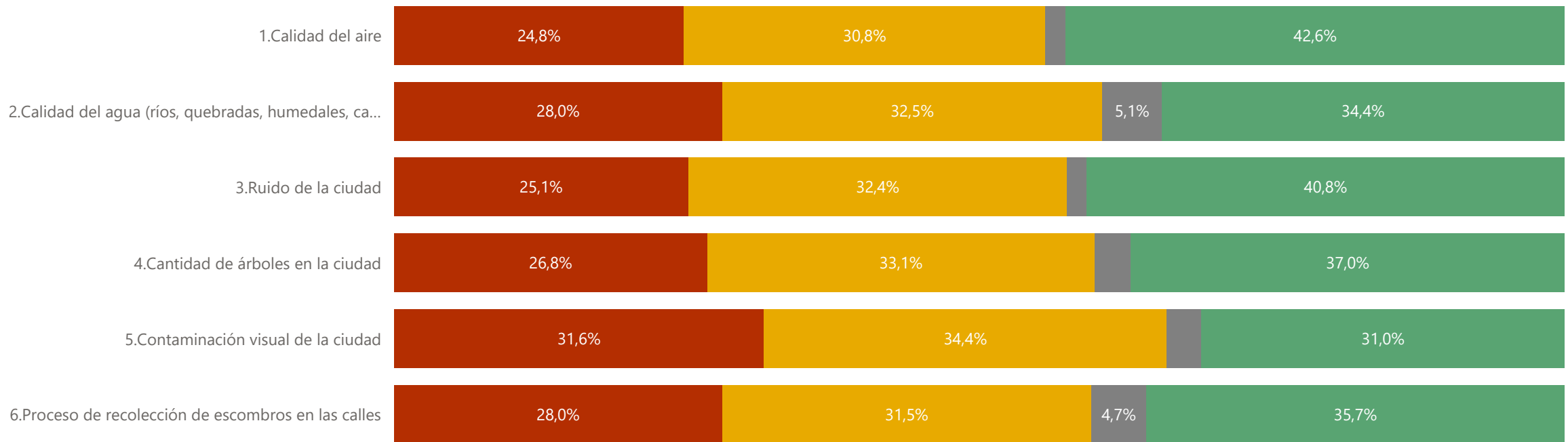
Volver

# SATISFACCIÓN CON ASPECTOS AMBIENTALES

Municipio     Género     Estrato     Rango edad

En una escala de 1 a 5 donde 1 es "muy insatisfecho(a)" y 5 es "muy satisfecho(a)", ¿Qué tan satisfecho(a) está en general con los siguientes aspectos del medio ambiente de su territorio?

● Insatisfecho (1 y 2) ● Ni satisfecho ni insatisfecho (3) ● No sabe / No responde ● Satisfecho (4 y 5)



Basado en la respuesta de 3,066 individuos que representan a una población de 373,616 personas. Todas las encuestas se ven afectadas por márgenes de error, este margen aumentará cuando se apliquen filtro...

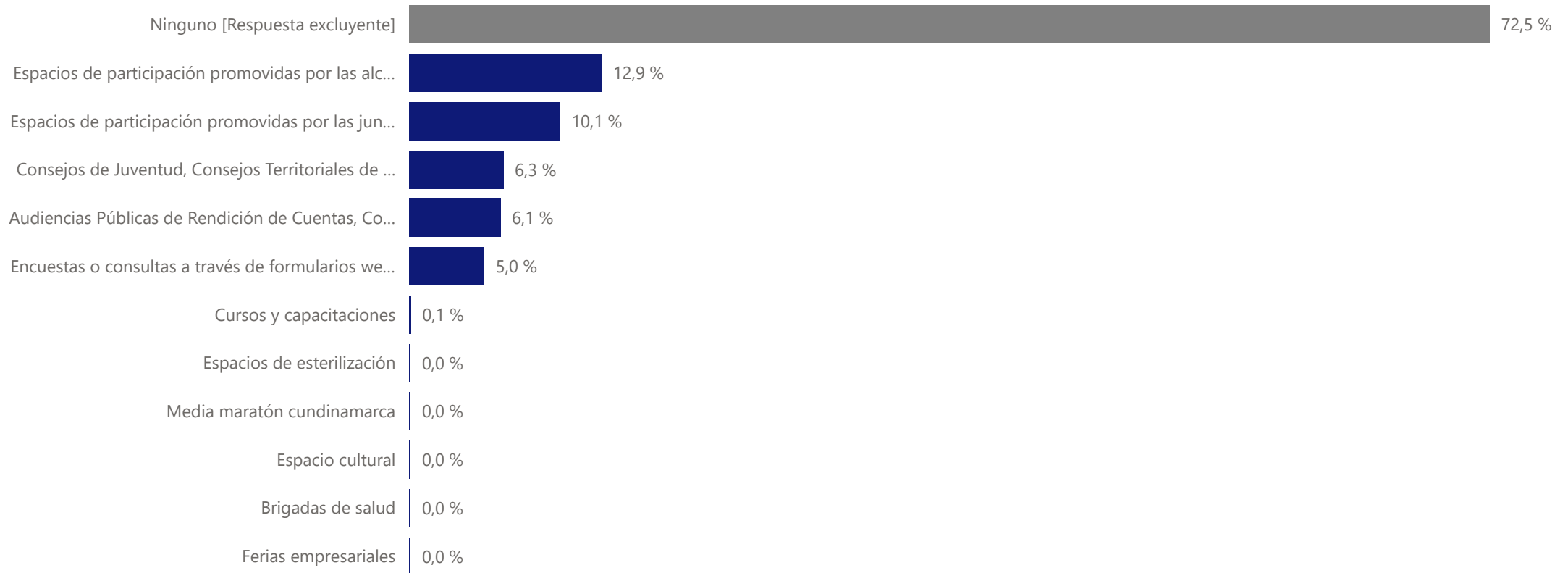


Volver

## PARTICIPACIÓN EN ESPACIOS DEL ESTADO

Municipio     Género     Estrato     Rango edad

Durante el último año, ¿ha participado en algunos de estos espacios de participación, promovidos por el Estado (gobierno local u otras entidades públicas), presencial o virtualmente? Por favor seleccione todas las opciones que aplican.



Basado en la respuesta de 3,079 individuos que representan a una población de 376,765 personas. Todas las encuestas se ven afectadas por márgenes de error, este margen aumentará cuando se apliquen filtro...



Volver

## RAZÓN DE PARTICIPACIÓN ESPACIOS DEL ESTADO

Municipio



Género



Estrato



Rango edad



Todas



Todas



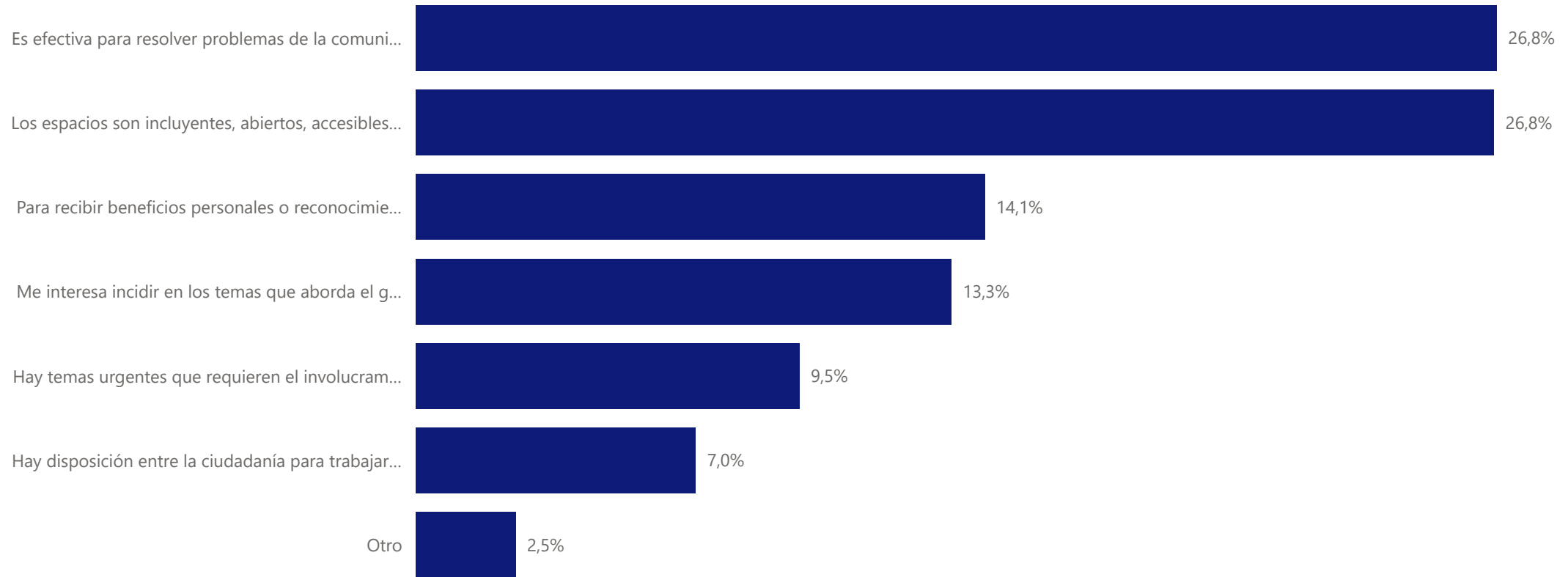
Todas



Todas



Sí participó en alguno de los espacios promovidos por el Estado, indique la razón principal de su participación ciudadana:



Basado en la respuesta de 923 individuos que representan a una población de 103,756 personas. Todas las encuestas se ven afectadas por márgenes de error, este margen aumentará cuando se apliquen filtros sobre los datos.



Volver

## RAZÓN DE NO PARTICIPACIÓN ESPACIOS DEL ESTADO

Municipio



Género



Estrato



Rango edad



Todas



Todas



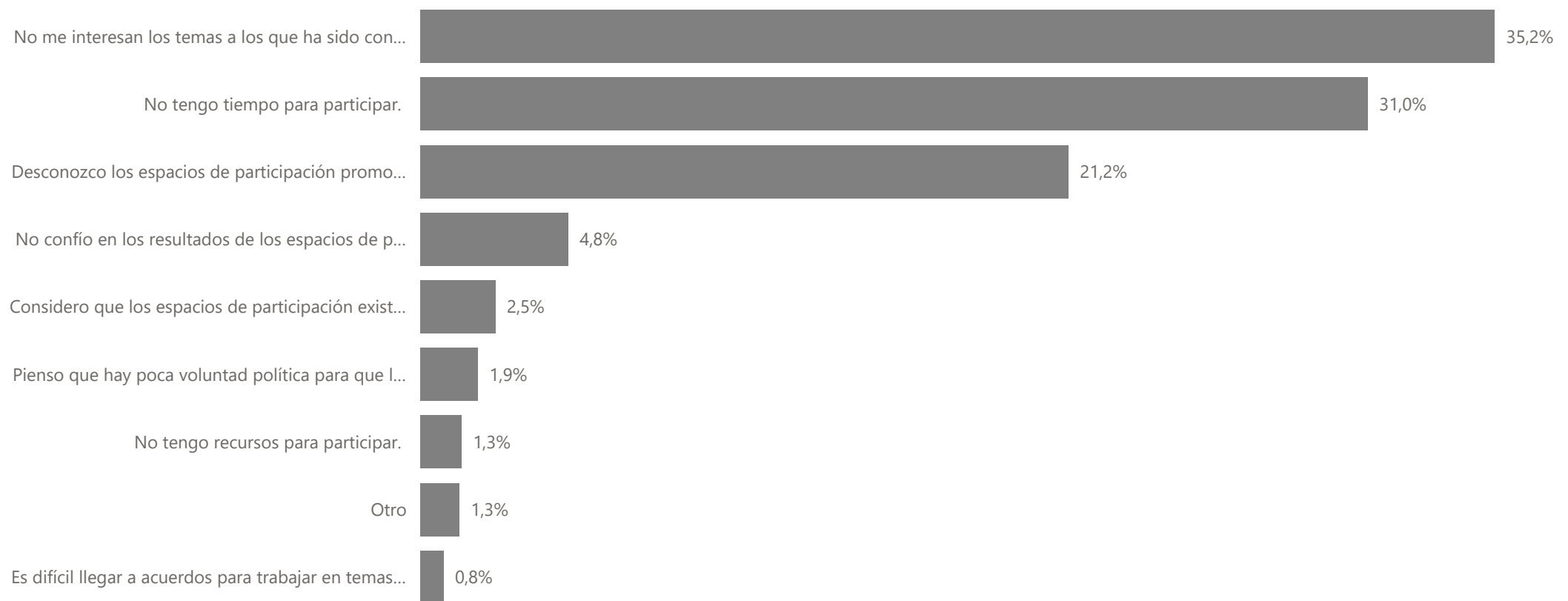
Todas



Todas



Si NO participó en algún espacio, promovido por el gobierno o la ciudadanía, indique la razón principal:



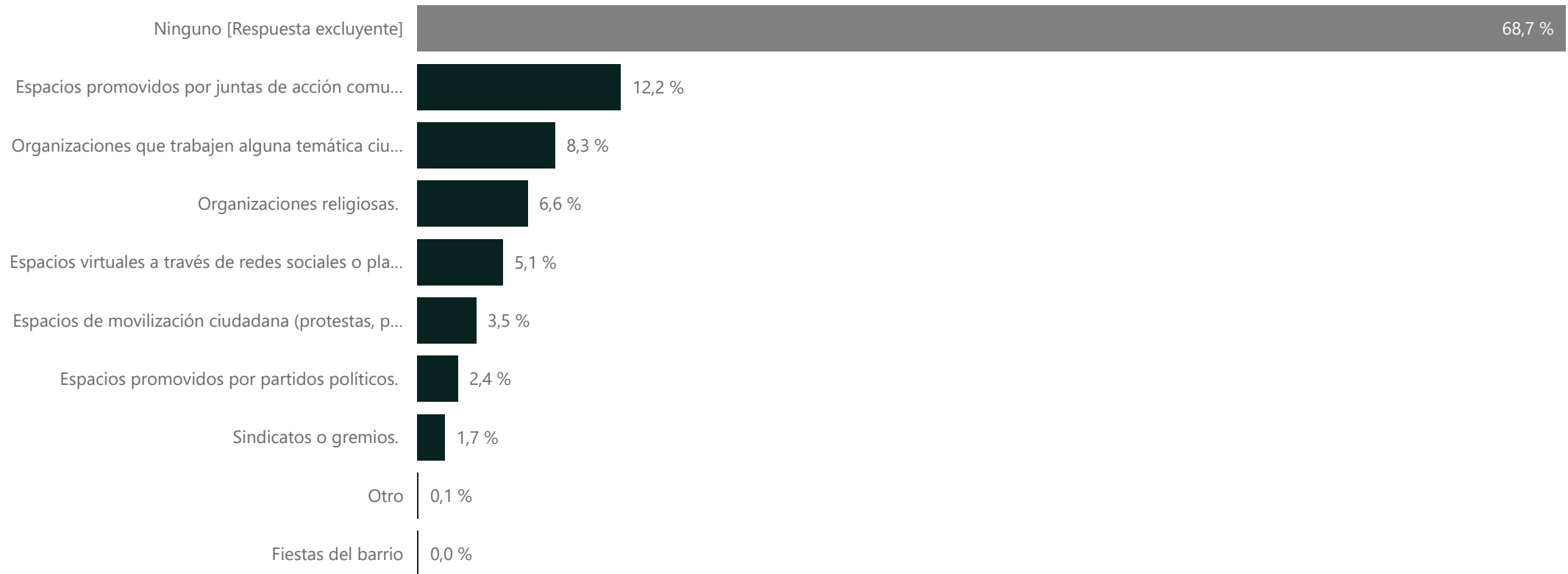


Volver

# PARTICIPACIÓN EN ESPACIOS COMUNITARIOS

Municipio     Género     Estrato     Rango edad

Durante el último año, ¿ha participado en algunos de los siguientes espacios de participación promovidos por la comunidad u organizaciones ciudadanas, presencial o virtualmente? Por favor seleccione todas las opciones que aplican.



Basado en la respuesta de 3,079 individuos que representan a una población de 376,765 personas. Todas las encuestas se ven afectadas por márgenes de error, este margen aumentará cuando se apliquen filtros sobre los datos.



Volver

## RAZÓN DE PARTICIPACIÓN

Municipio



Género



Estrato



Rango edad



Todas



Todas



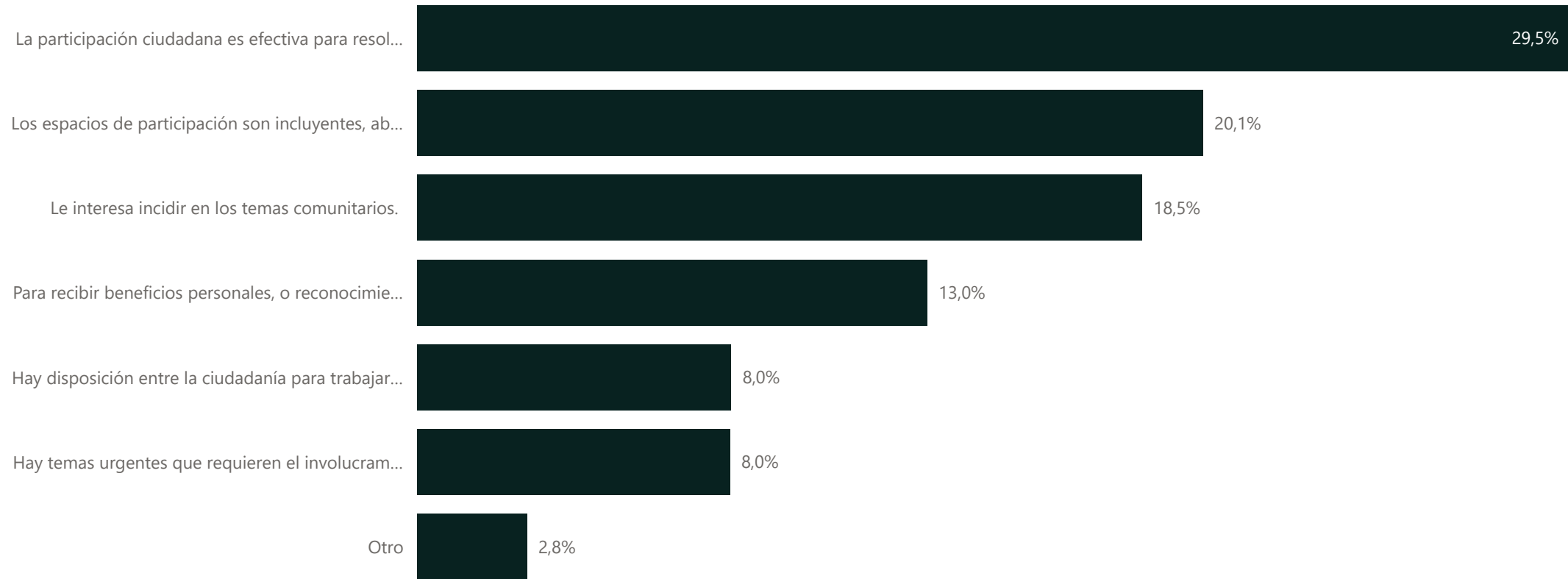
Todas



Todas



Si participó en alguno de los espacios promovidos por la comunidad, indique cuál fue la razón principal para hacerlo:



Basado en la respuesta de 1,028 individuos que representan a una población de 118,001 personas. Todas las encuestas se ven afectadas por márgenes de error, este margen aumentará cuando se apliquen filtro...

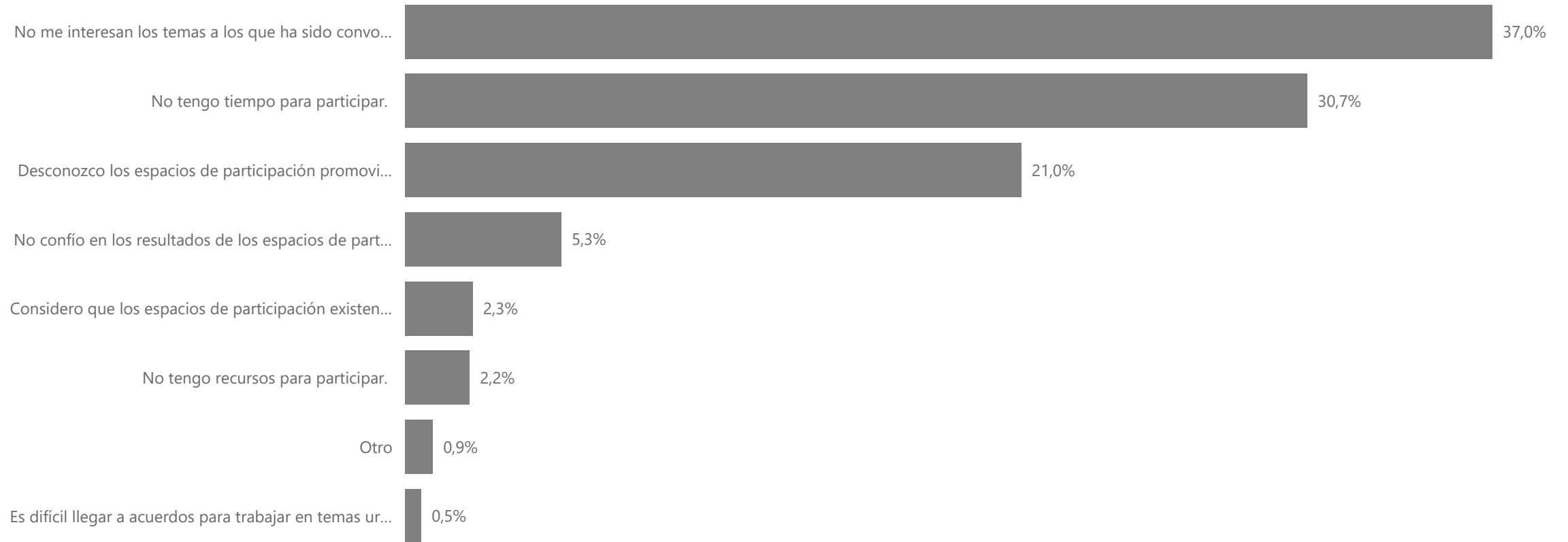


Volver

# RAZÓN DE NO PARTICIPACIÓN

Municipio     Género     Estrato     Rango edad

Si NO participó en alguno de los espacios promovidos por la comunidad, indique cuál fue la razón principal para hacerlo:



Basado en la respuesta de 2,051 individuos que representan a una población de 258,764 personas. Todas las encuestas se ven afectadas por márgenes de error, este margen aumentará cuando se apliquen filtro...



Volver

## EVOLUCIÓN DE LA CORRUPCIÓN EN LA CIUDAD

Municipio



Todas



Género



Todas



Estrato



Todas



Rango edad



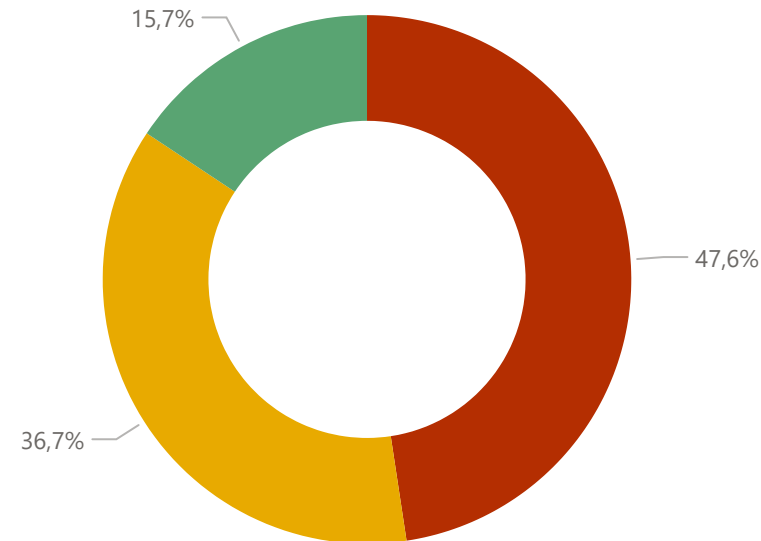
Todas



**¿Qué tanto cree que ha cambiado el nivel de corrupción en su municipio en el último año?**

Total Sabana Centro

● Ha aumentado (4 y 5) ● Sigue igual (3) ● Ha disminuido (1 y 2)



Basado en la respuesta de 3,078 individuos que representan a una población de 376,752 personas. Todas las encuestas se ven afectadas por márgenes de error, este margen aumentará cuando se apliquen filtro...



Volver

# CONFIANZA EN INSTITUCIONES DEMOCRÁTICAS

Municipio



Género



Estrato



Rango edad



Todas



Todas



Todas

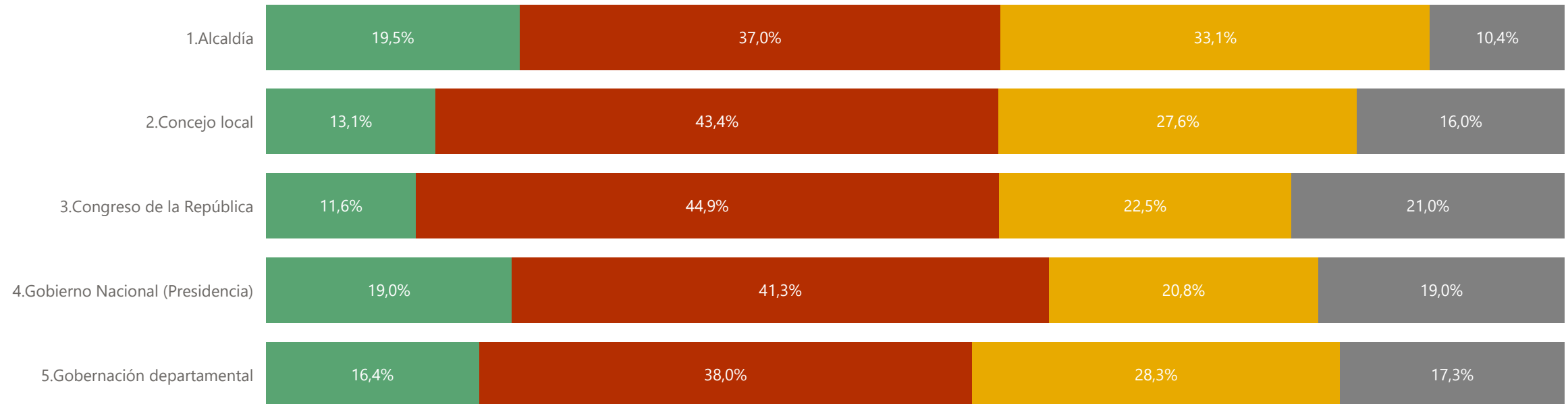


Todas



En una escala de 1 a 5 donde 1 es "no confío nada" y 5 es "confío plenamente", ¿Qué tanto confía en estas instituciones democráticas?

● Confía (4 y 5) ● Desconfía (1 y 2) ● No confía ni desconfía (3) ● No sabe / No responde



Basado en la respuesta de 3,061 individuos que representan a una población de 372,384 personas. Todas las encuestas se ven afectadas por márgenes de error, este margen aumentará cuando se apliquen filtros sobre los datos.



Volver

# CULTURA CIUDADANA



Municipio

Todas

Género

Todas

Estrato

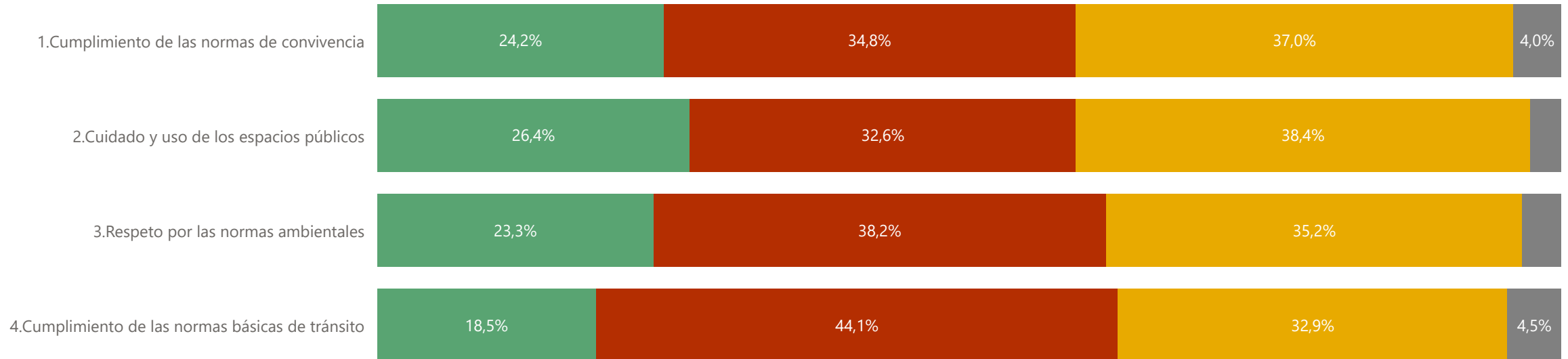
Todas

Rango edad

Todas

¿Cómo cree que se comportan los habitantes de su municipio en general frente a estos temas?

● Bien (4 y 5) ● Mal (1 y 2) ● Ni bien ni mal (3) ● No sabe / No responde



Basado en la respuesta de 3,064 individuos que representan a una población de 372,908 personas. Todas las encuestas se ven afectadas por márgenes de error, este margen aumentará cuando se apliquen filtros sobre los datos.



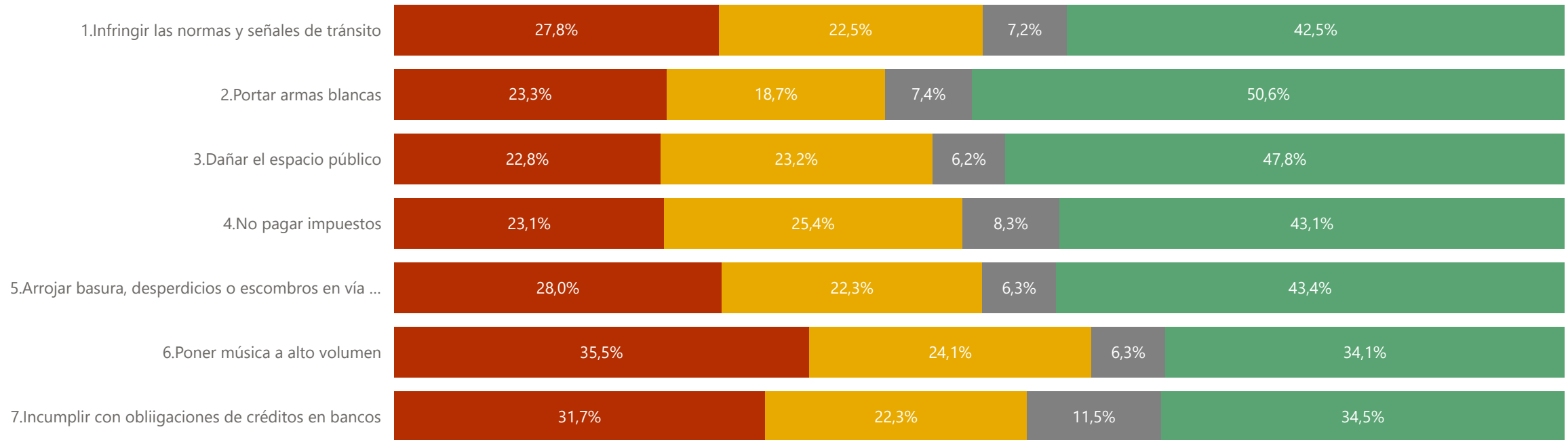
Volver

# PROBABILIDAD DE SANCIÓN

Municipio     Género     Estrato     Rango edad

En una escala de 1 a 5, donde 1 es "nada probable" y 5 es "totalmente probable", ¿Qué tan probable considera que sería recibir un castigo o amonestación por las autoridades si cometiera estas infracciones en su municipio?

● Improbable (1 y 2) ● Ni improbable ni probable (3) ● No sabe / No responde ● Probable (4 y 5)



Basado en la respuesta de 3,054 individuos que representan a una población de 370,229 personas. Todas las encuestas se ven afectadas por márgenes de error, este margen aumentará cuando se apliquen filtros sobre los datos.



Volver

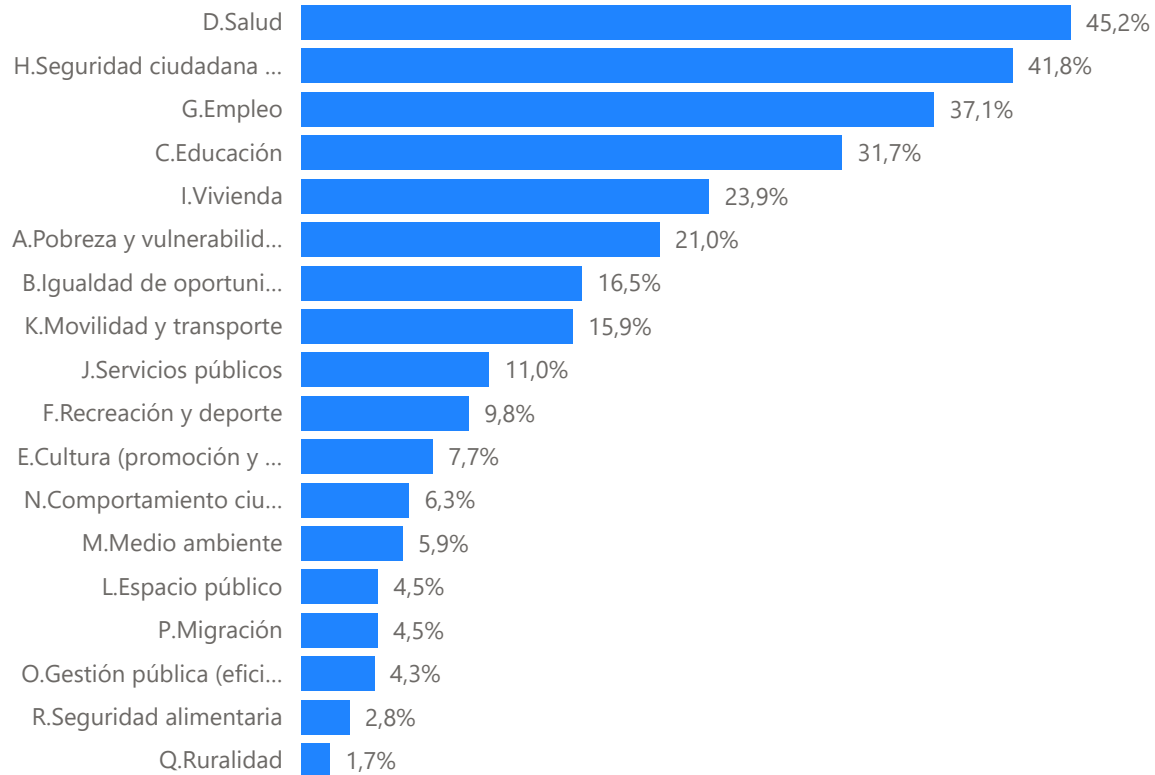
# PRIORIDADES TEMÁTICAS CIUDADANAS



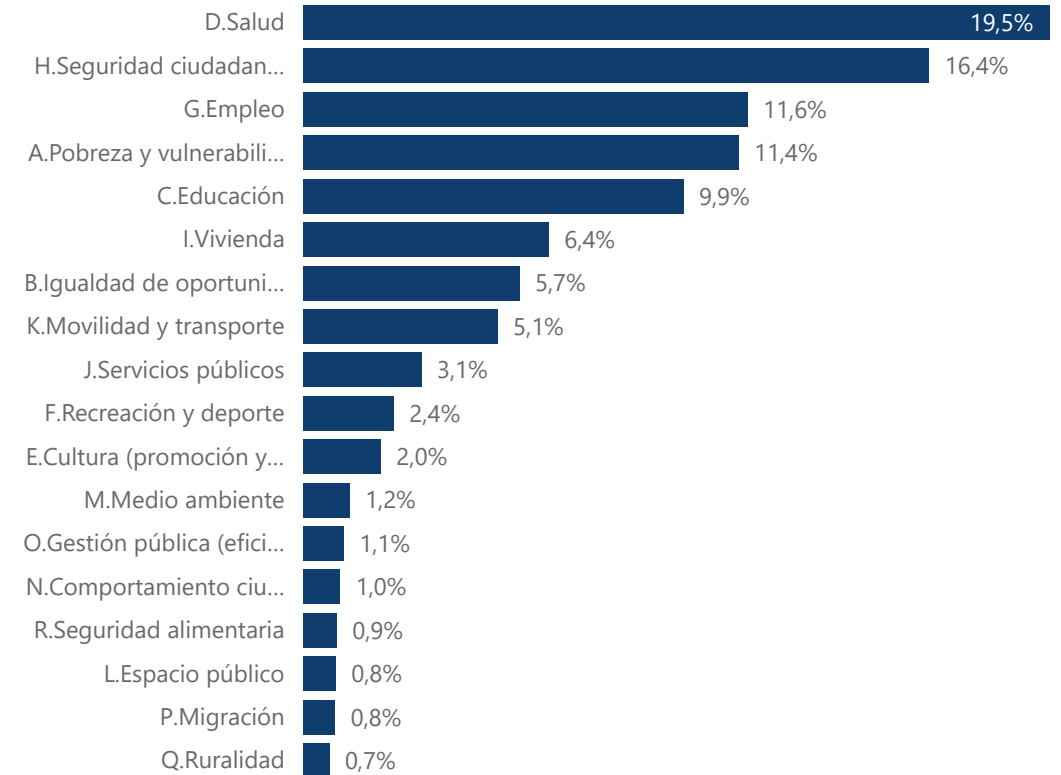
Municipio  Género  Estrato  Rango edad

**Clasifique en orden de importancia donde 1 sería el más importante, ¿Cuáles serían los tres temas principales a los que debería prestarle más atención la administración de su municipio? Por favor, seleccione máximo tres de las siguientes opciones**

Opinión consolidada (Seleccionado 1, 2 y 3)



Solo el tema más importante (Seleccionado 1)



Basado en la respuesta de 3,079 individuos que representan a una población de 376,765 personas. Todas las encuestas se ven afectadas por márgenes de error, este margen aumentará cuando se apliquen filtro...



Volver

## SATISFACCIÓN CON INVERSIÓN DE RECURSOS PÚBLICOS

Municipio



Todas



Género



Todas



Estrato



Todas



Rango edad



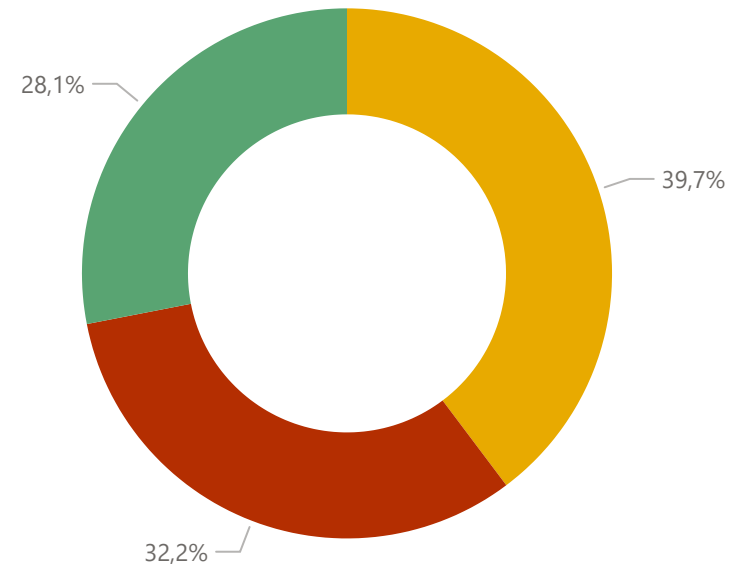
Todas



**¿Qué tan satisfecho está usted con la forma como la Alcaldía invierte los recursos públicos de su municipio?**

Total Sabana Centro

● Ni satisfecho ni insatisfecho (3) ● Insatisfecho (1 y 2) ● Satisfecho (4 y 5)





Volver

# GARANTÍAS EN GOBERNANZA

Municipio



Todas



Género



Todas



Estrato



Todas



Rango edad

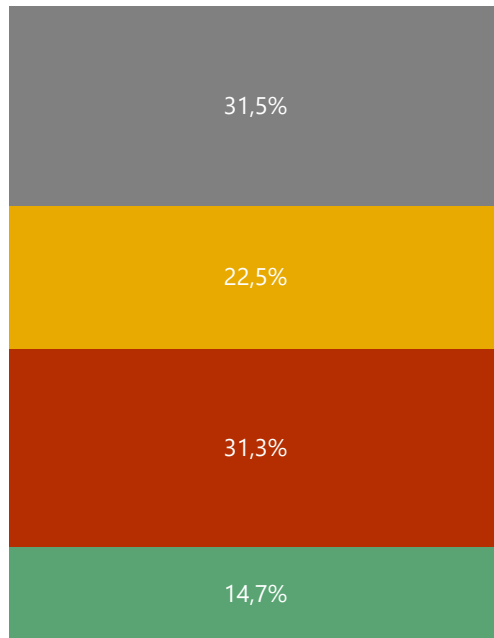


Todas

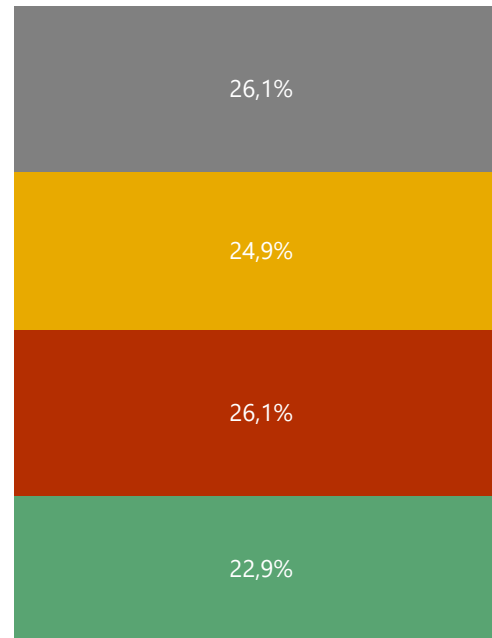


De 1, "nada" a 5, "totalmente", ¿qué tan de acuerdo está con las siguientes afirmaciones sobre las garantías relacionadas con la gestión de la alcaldía?

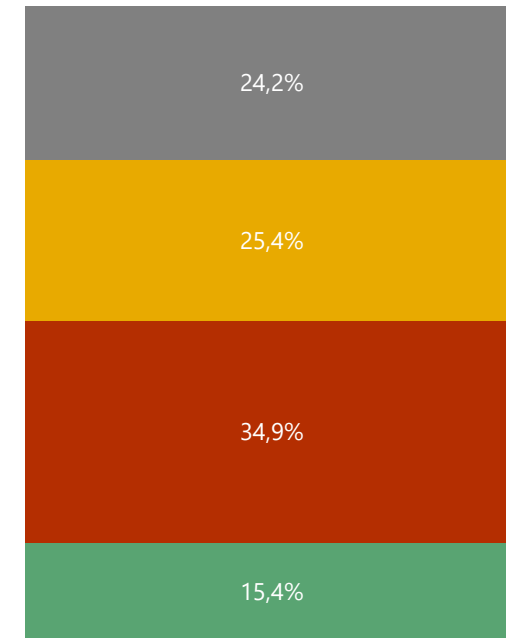
● De acuerdo (4 y 5) ● En desacuerdo (1 y 2) ● Ni de acuerdo ni en desacuerdo (3) ● No sabe / No responde



1.El gobierno de su municipio está adelantando acciones que contribuyan a la transparencia de la información



2.El gobierno de su municipio genera espacios de interacción y diálogo con la ciudadanía



3.El gobierno de su municipio responde efectivamente a las necesidades y solicitudes de la ciudadanía



Volver

## SATISFACCIÓN CON LA JUSTICIA

Municipio



Todas



Género



Todas



Estrato



Todas



Rango edad

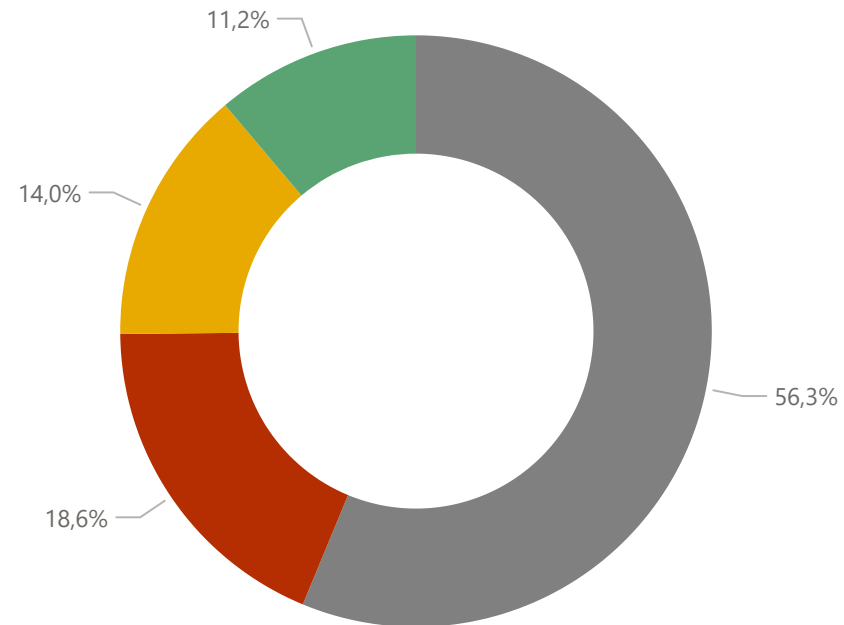


Todas



Si requirió del sistema de justicia en el último año, ¿qué tan satisfecho está con el sistema de justicia en Colombia? (por ejemplo: Juzgado, Defensoría del Pueblo, Fiscalía, entre otros)

● No requerí el sistema de justicia ● Insatisfecho (1,2) ● Ni satisfecho ni insatisfecho (3) ● Satisfecho (4,5)



Basado en la respuesta de 3,079 individuos que representan a una población de 376,765 personas. Todas las encuestas se ven afectadas por márgenes de error, este margen aumentará cuando se apliquen filtro...

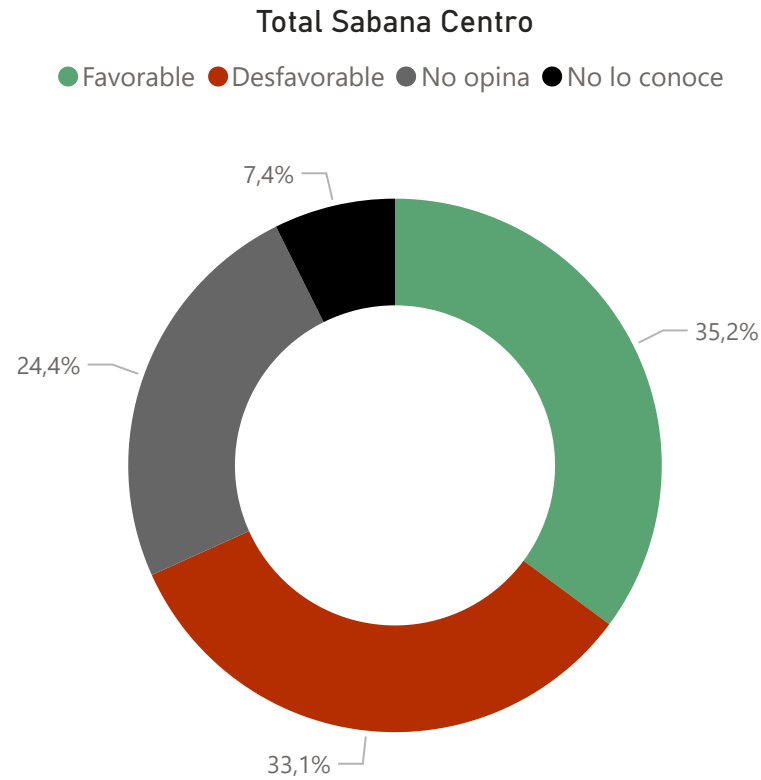


Volver

## FAVORABILIDAD DEL ALCALDE

Municipio  Género  Estrato  Rango edad

Ahora vamos a hablar específicamente del Alcalde/Alcaldesa de su municipio. ¿Quisiera saber si la imagen que usted tiene de él/ella es favorable o desfavorable?



Basado en la respuesta de 3,044 individuos que representan a una población de 370,830 personas. Todas las encuestas se ven afectadas por márgenes de error, este margen aumentará cuando se apliquen filtros sobre los datos.



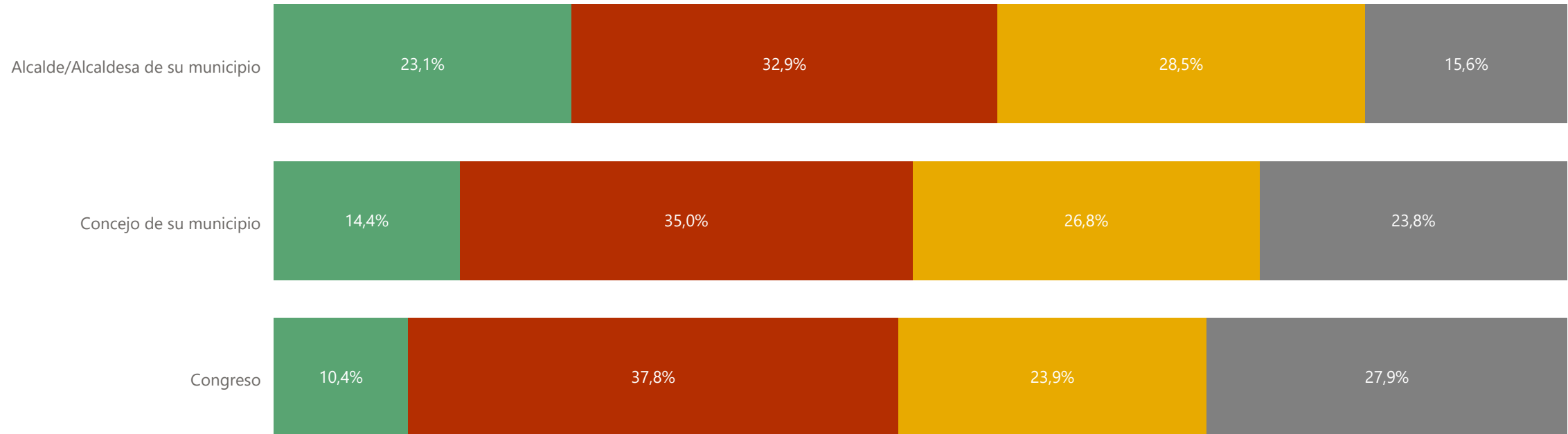
Volver

## GESTIÓN DE REPRESENTANTES

### ¿Cómo califica la gestión de estos representantes?

Total Sabana Centro

● Buena gestión (4,5) ● Mala gestión (1,2) ● Ni buena ni mala (3) ● No lo conoce/No tiene opinión



eureka group

