Resultados

Encuesta de Percepción Ciudadana Sabana Centro

2023

SABANA CENTRO cómovamos

Universidad de La Sabana · PRODENSA · Fundación corona · compensar · EL TIEMPO · Asociación de Empresarios de la Sabana · Cruz Roja Colombiana Seccional Cundinamarca y Bogotá · Fundación Alquería Cavelier · HACERCIUDAD · PROBOGOTA · Cámara de Comercio de Bogotá

Ficha técnica

Marco muestral	Marco de áreas cartográfico con la conglomeración de hogares en secciones cartográficas, a partir de las proyecciones al 2023 del censo de población y vivienda realizado por el DANE en 2018.
Diseño muestral	Muestreo multi-etápico, por cuotas en todas sus etapas (municipio, género y rango de edad). Se seleccionan las unidades cartográficas (Unidad Primaria de Muestreo - UPM) de cada municipio estratificadas por localidad y, dentro de las secciones cartográficas seleccionadas, las manzanas (Unidad Secundaria de Muestreo - USM). Dentro de las manzanas, los hogares y finalmente dentro del hogar, la persona a encuestar (Unidad Terciaria de Muestreo – UTM).
Método de muestreo	Muestreo probabilístico multi-etápico aleatorio con afijación proporcional estratificado por municipio, género y rangos de edad.
Cobertura geográfica	Área Urbana de los municipios de Cajicá, Chía Cota, Cogua, Gachancipá, Nemocón, Sopó, Tabio, Tenjo, Tocancipá, Zipaquirá
Número de variables	87
Universo	Hombres y mujeres mayores de 18 años de los 11 municipios de la provincia Sabana Centro, según proyecciones al 2023 del censo de población y vivienda realizado por el DANE en 2018.
Margen de confiabilidad	95%
Margen de error	2% (Región Sabana Centro)
	4% (municipios representativos)
	10% (municipios > de 15 mil habitantes)
	>10% (municipios < de 15 mil habitantes)
Tamaño de la muestra	2.983
Análisis de resultados	Observatorio de Medios, Facultad de Comunicación. Universidad de La Sabana.

Método Top Two Box



Este método representa de forma numérica la suma de las dos opciones top o superiores de una pregunta que sea medida por una escala.

Convenciones

SABANA CENTRO cómovamos

Al interior del documento encontrará la siguiente relación de color:

Positivos o favorables color naranja.

Neutros o intermedios color verde menta.

Negativos o desfavorables color verde oscuro.

Clima de opinión

SABANA CENTRO
cómovamos

¿Cómo van las cosas en Sabana Centro?

SABANA CENTRO cómovamos

2022 – buen camino: 37%

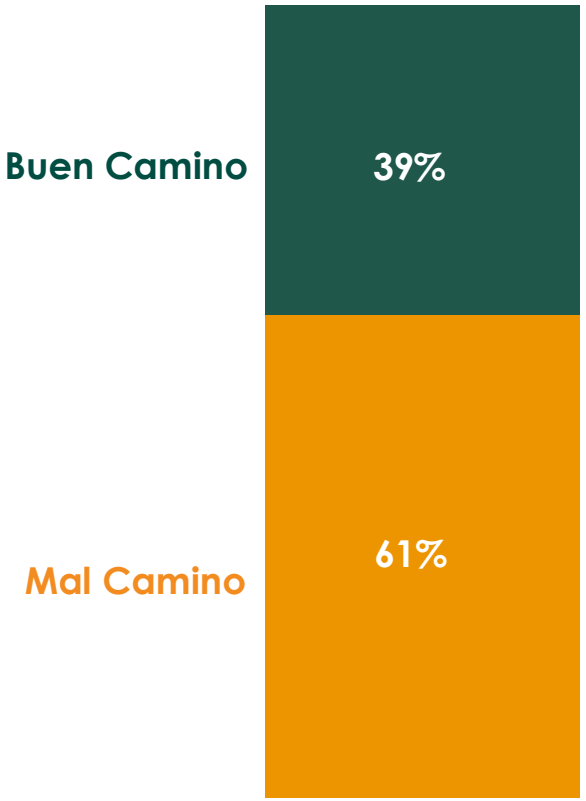

Base Total 3.030

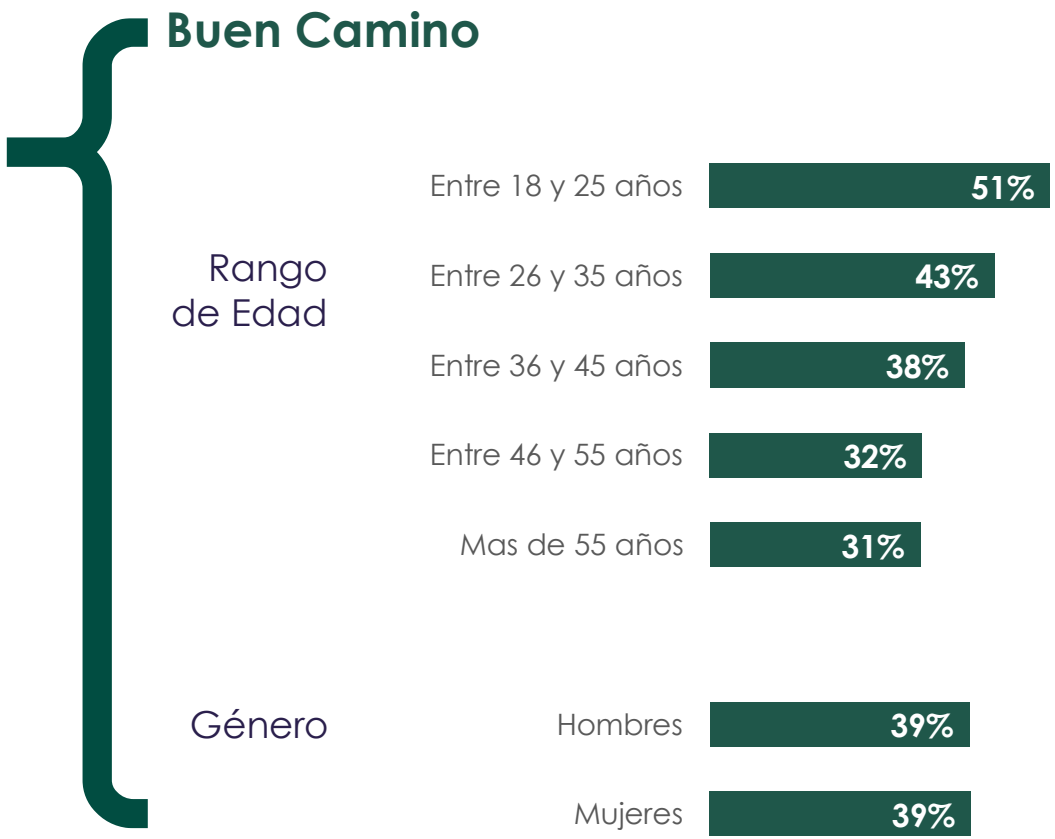

100%

¿Qué tan orgullosos se sienten de Sabana Centro?

SABANA CENTRO cómovamos

2022 – orgulloso: 53%

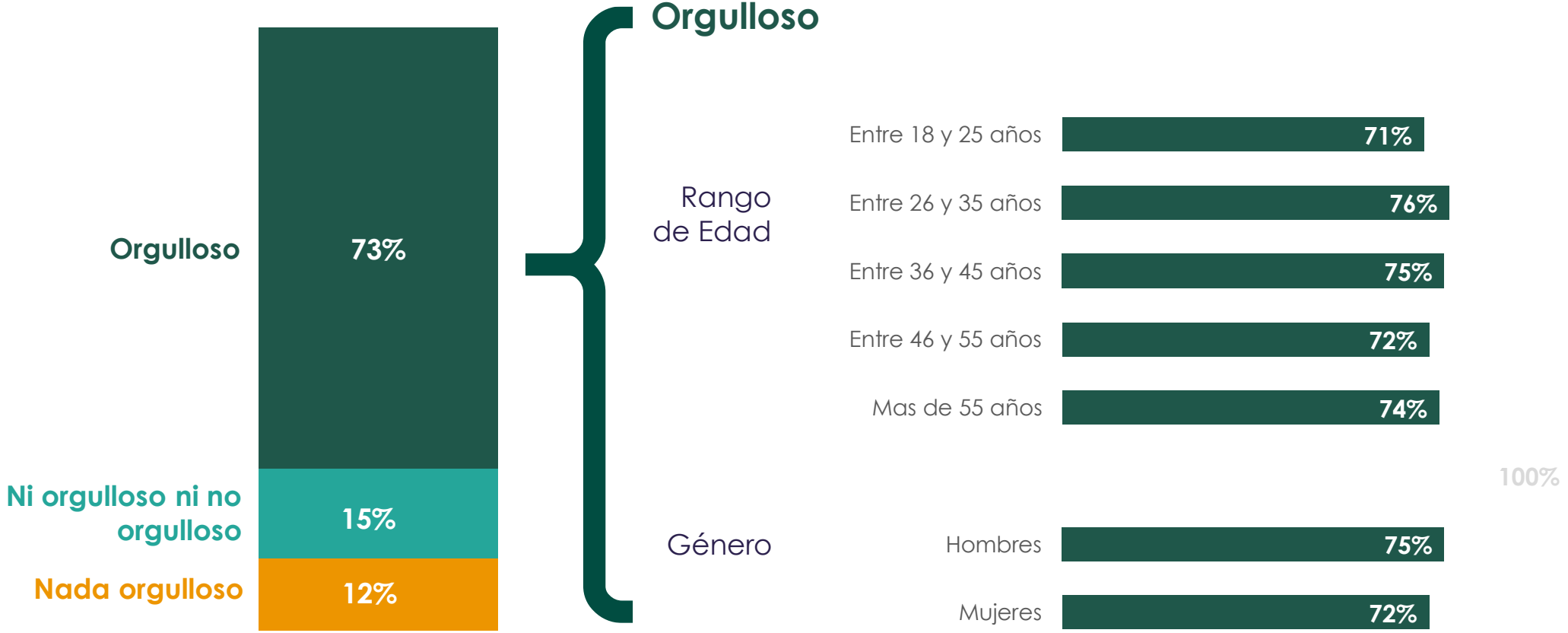

Calidad de vida

SABANA CENTRO
cómovamos

¿Qué tan satisfechos se sienten con Sabana Centro como un lugar para vivir?

SABANA CENTRO cómovamos

2022 – satisfecho: 68%

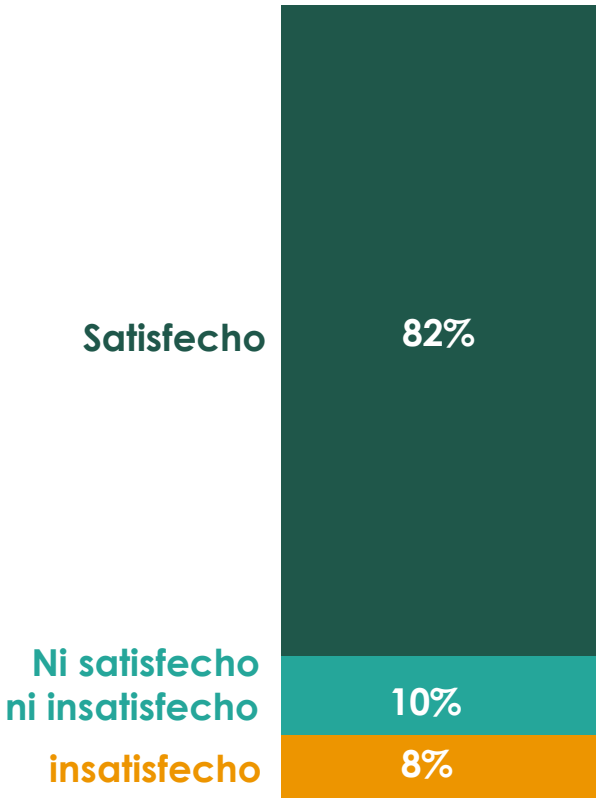

Base Total 3.030

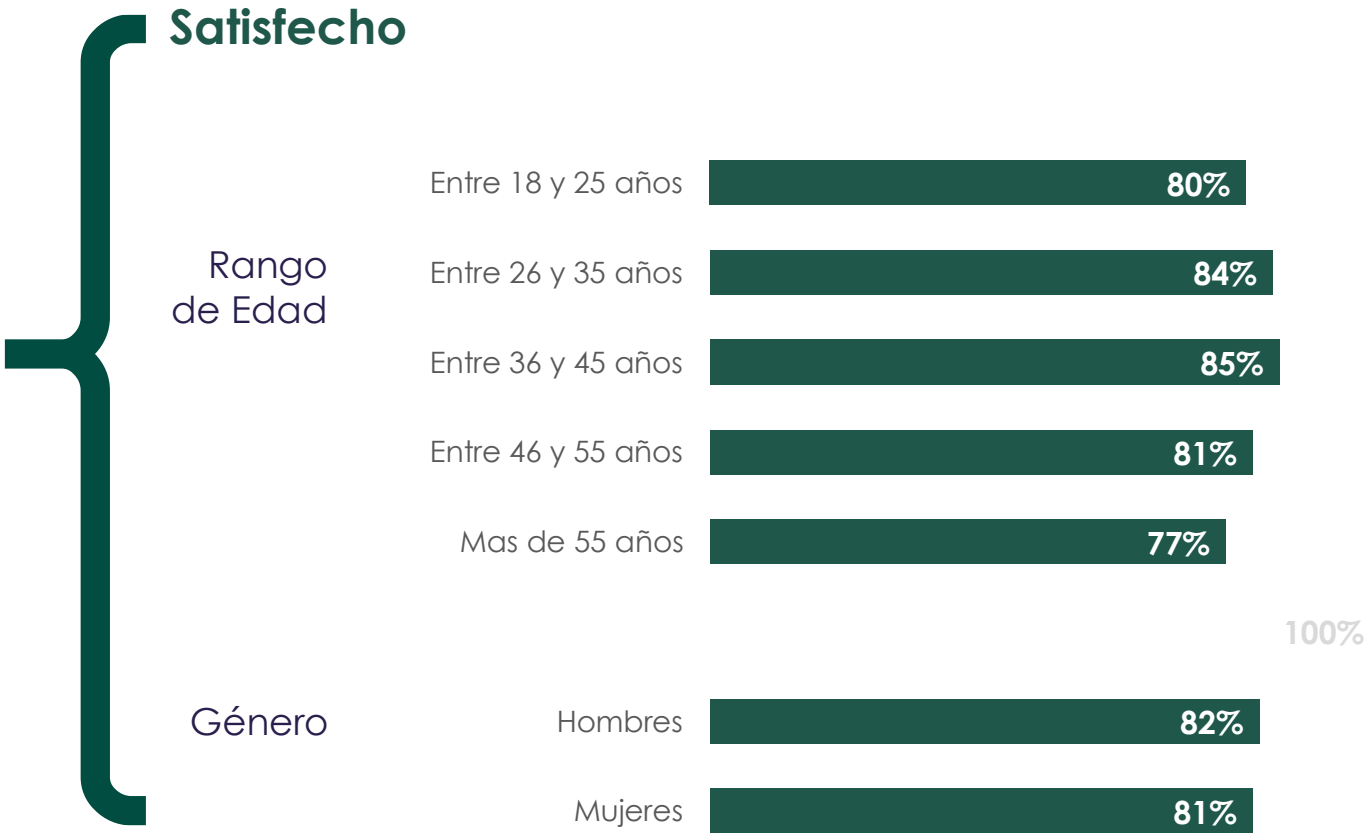

¿Cómo se imagina a Sabana Centro el próximo año?

SABANA CENTRO cómovamos

Base Total: 3.030

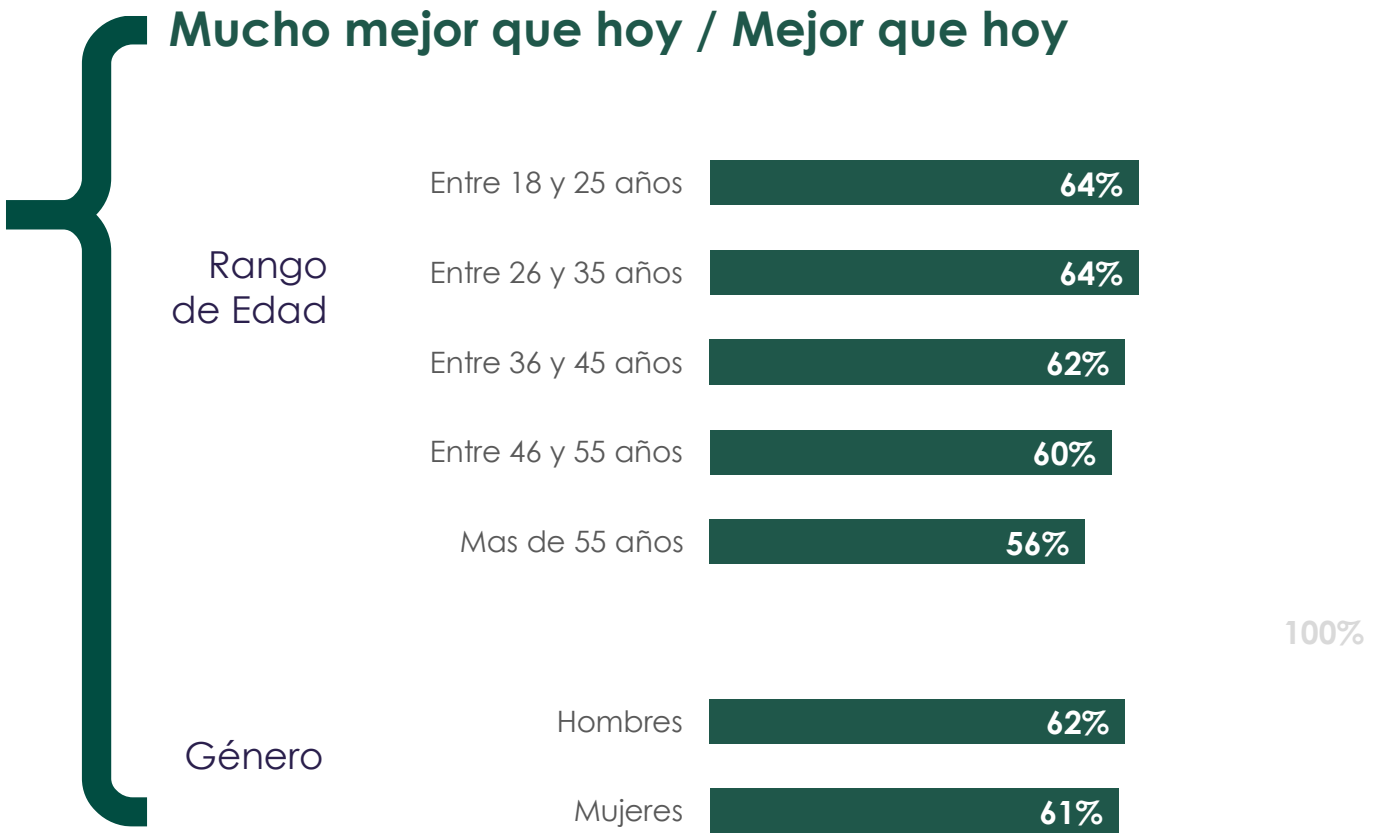

Clima de opinión económica

SABANA CENTRO
cómovamos

¿Cómo ha sido la situación económica de su hogar durante el último año?

SABANA CENTRO cómovamos

2022 – he empeorado mucho: 30%

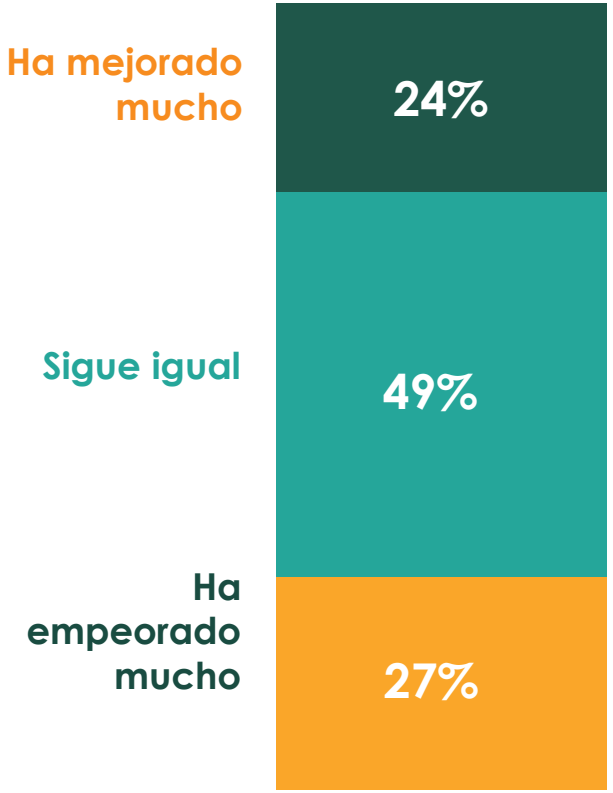

Base Total 3.030

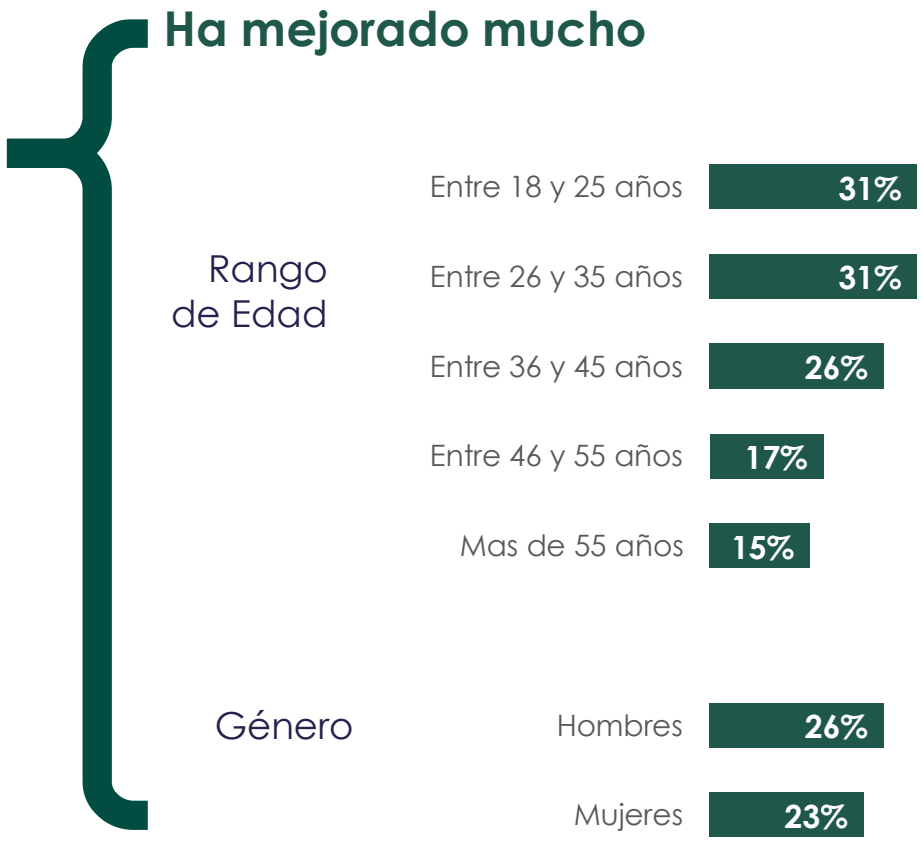

100%

¿Qué tan de acuerdo está usted con que...?

SABANA CENTRO cómovamos

		De acuerdo	Ni en desacuerdo, ni de acuerdo	En desacuerdo	
1	Se puede ser optimista sobre la situación futura de la economía de Sabana Centro	32%	36%	32%	2022 – de acuerdo: 40%
2	En Sabana Centro es fácil emprender con éxito una actividad económica independiente	21%	26%	53%	2022 – de acuerdo: 28%
3	En Sabana Centro es fácil encontrar trabajo	19%	24%	57%	2022 – de acuerdo: 28%

De acuerdo

		1	2	3
Rango de Edad	Entre 18 y 25 años	30%	17%	18%
	Entre 26 y 35 años	32%	25%	19%
	Entre 36 y 45 años	33%	23%	21%
	Entre 46 y 55 años	32%	20%	20%
	Mas de 55 años	26%	18%	15%
Género	Hombres	33%	21%	20%
	Mujeres	31%	21%	17%

Base Total: 2.000

¿Cuántos se consideran pobres?

SABANA CENTRO cómovamos

2022 – se considera pobe: 16%

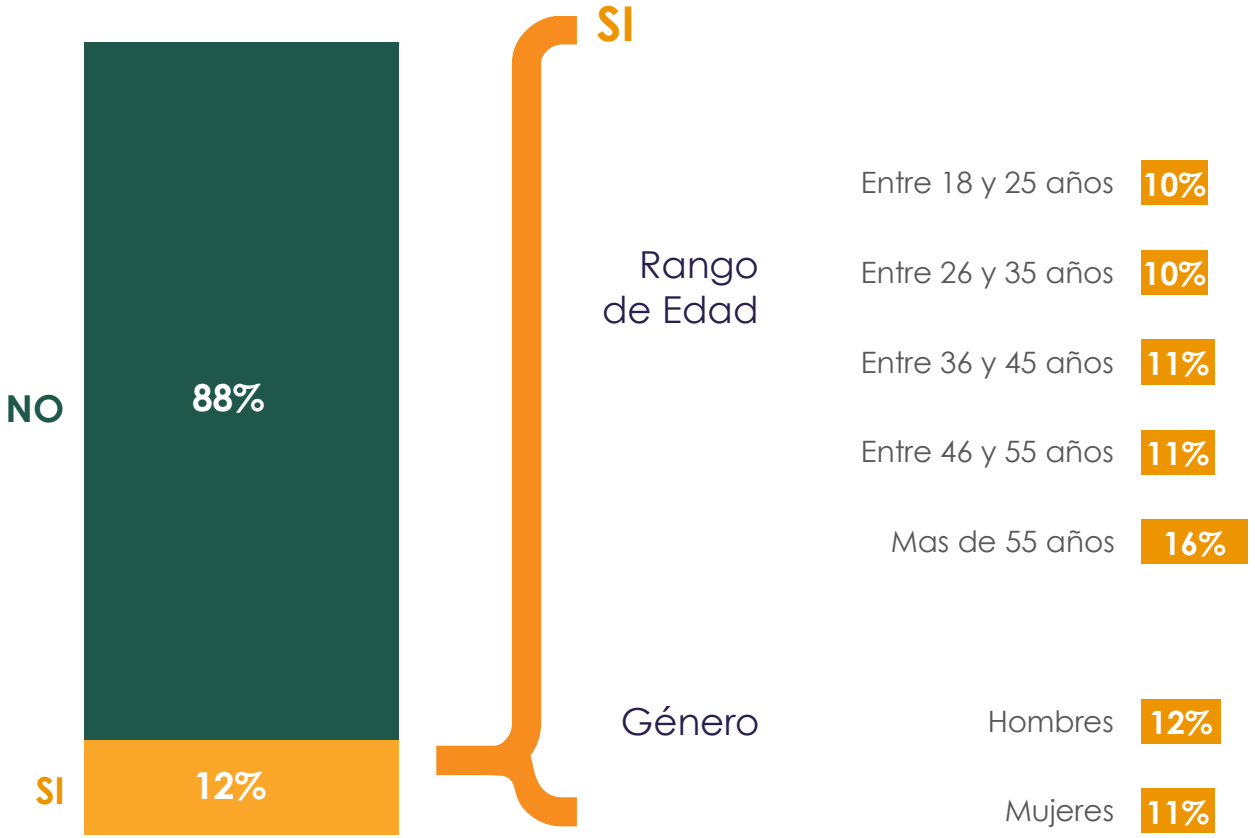

Base Total 3.030

100%

Educación

SABANA CENTRO
cómovamos

Educación Preescolar, básica Primaria y básica Secundaria

SABANA CENTRO cómovamos

Hogares con niños de 5 a 17 años

36%

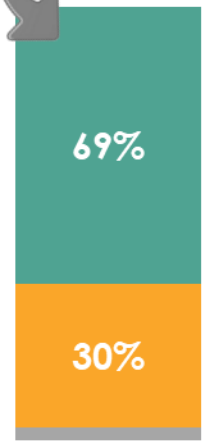

Instituciones públicas
Base Total: 586

Instituciones privadas
Base Total: 295

Satisfacción con las instituciones

2022	69%	14%	17%
2023	78%	11%	11%
2022	77%	11%	13%
2023	91%	3%	7%

Dónde recibe el servicio

En el municipio de residencia	93%
En otro municipio de Sabana Centro.	5%
En Bogotá.	2%
Otro municipio diferente a Bogotá y Sabana Centro.	0%

Base Total: 958

¿Cuántos jóvenes asisten a una Institución de educación técnica, tecnológica o universitaria?

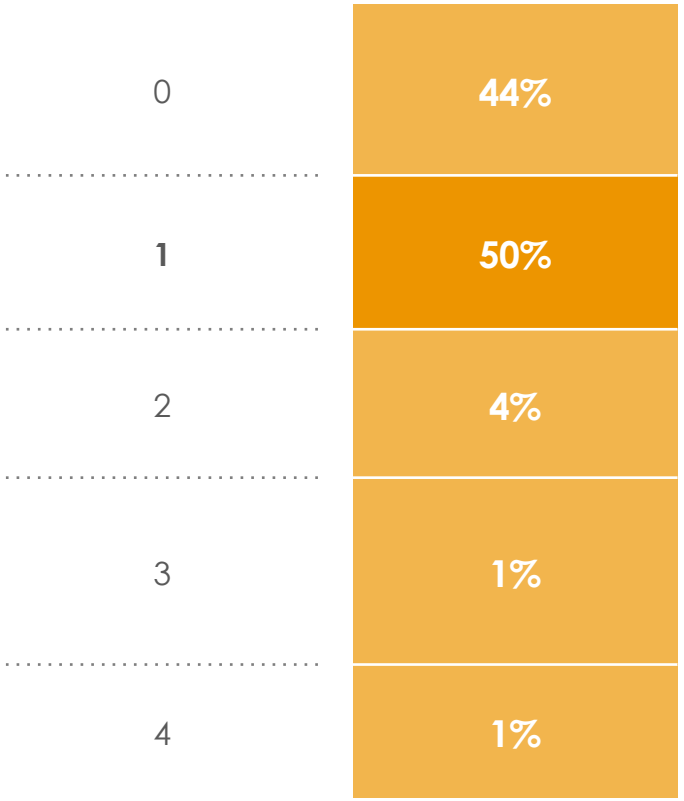

Base Total: 157

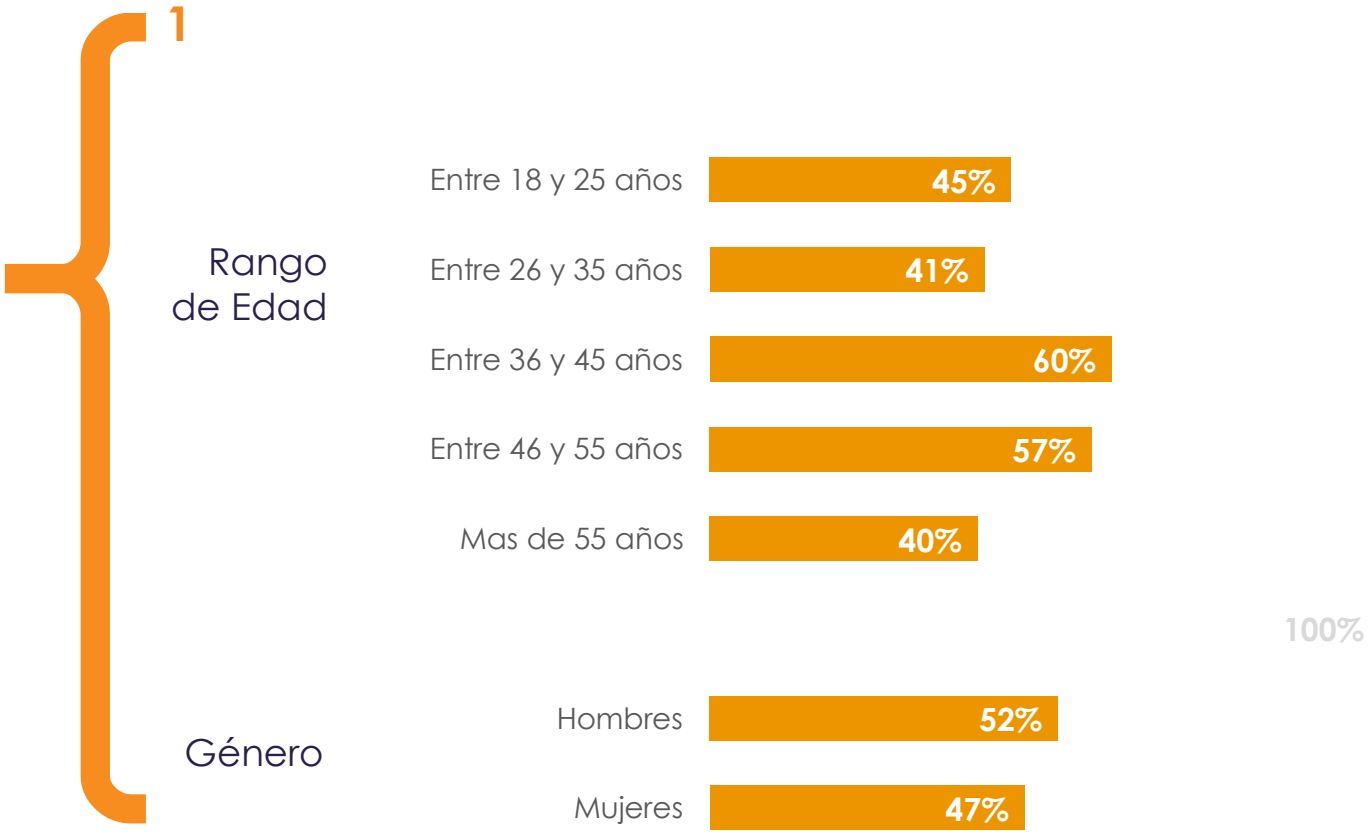

¿Dónde reciben el servicio de educación?

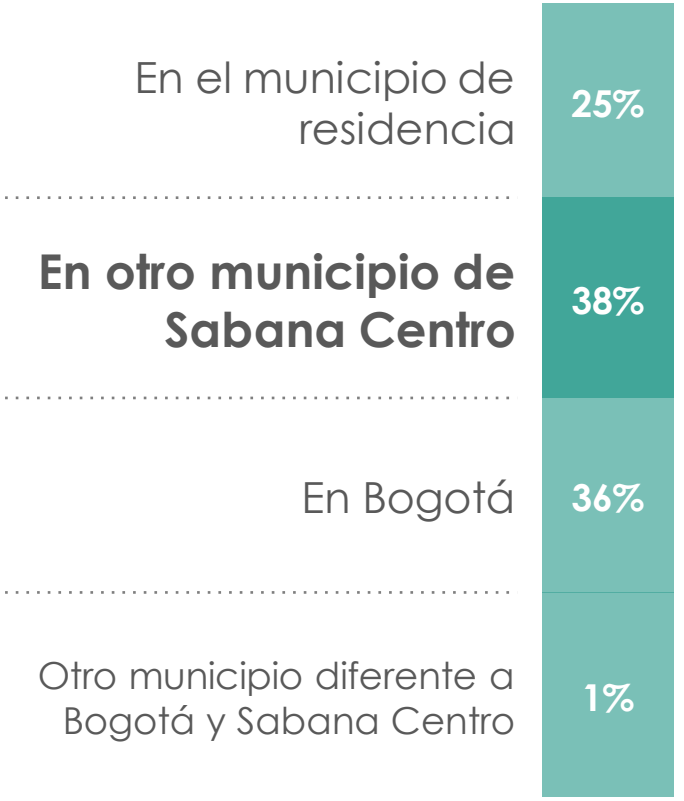

Base Total: 88

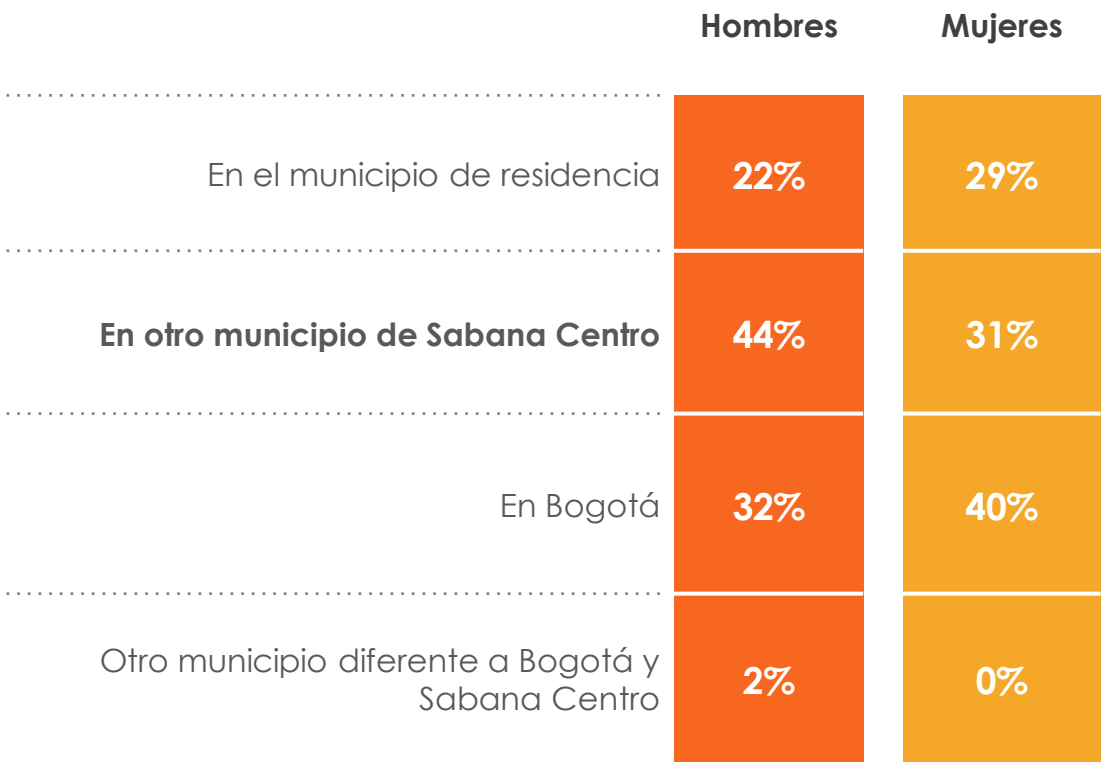

¿En qué nivel educativo se encuentran matriculados?

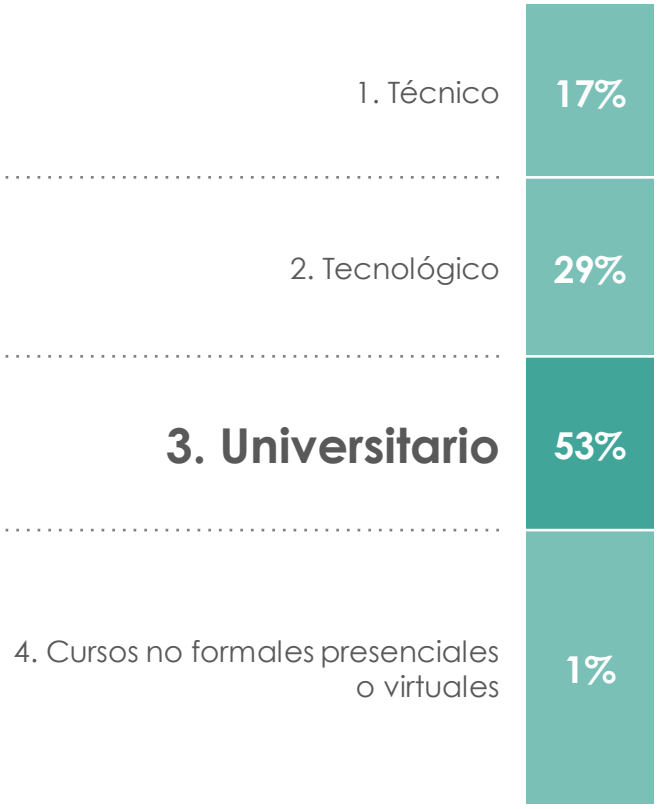

Base Total: 88

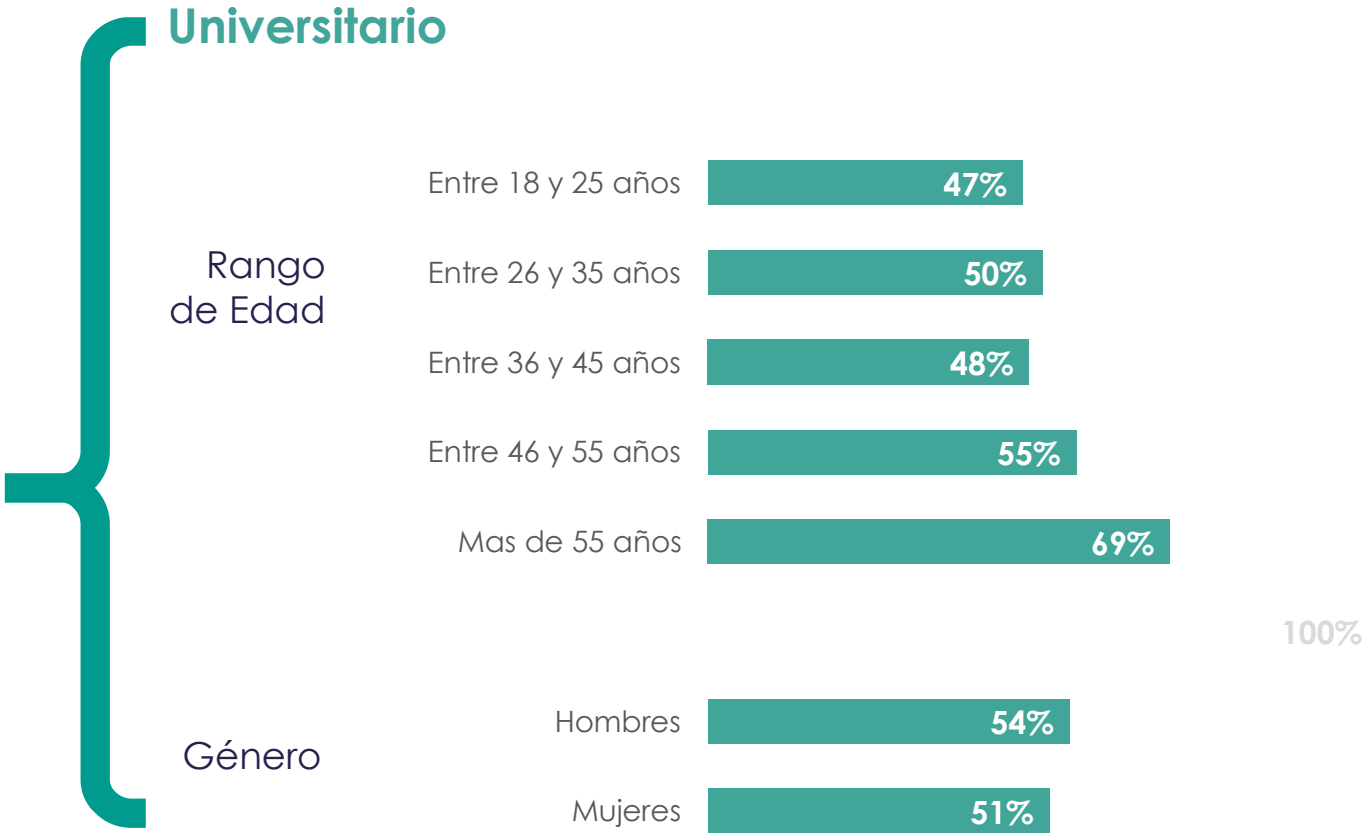

¿Qué tan de acuerdo está usted con que...?

SABANA CENTRO cómovamos

	1. Nada	3.	5. Totalmente
En su municipio hay suficientes cupos para acceder a educación universitaria, técnica y tecnológica	45%	33%	22%
En su municipio la educación universitaria, técnica y tecnológica es muy costosa	27%	26%	47%
En su municipio es fácil permanecer y graduarse en educación superior	42%	34%	24%
En su municipio la educación universitaria, técnica y tecnológica sirve para conseguir trabajo	44%	30%	26%

Base Total: 88

	Totalmente	Hombres	Mujeres
En su municipio hay suficientes cupos para acceder a educación universitaria, técnica y tecnológica	22%	21%	
En su municipio la educación universitaria, técnica y tecnológica es muy costosa	54%	37%	
En su municipio es fácil permanecer y graduarse en educación superior	28%	18%	
En su municipio la educación universitaria, técnica y tecnológica sirve para conseguir trabajo	24%	29%	

Salud

SABANA CENTRO
cómovamos

¿Han utilizado los servicios de salud de cualquier entidad en el último año?

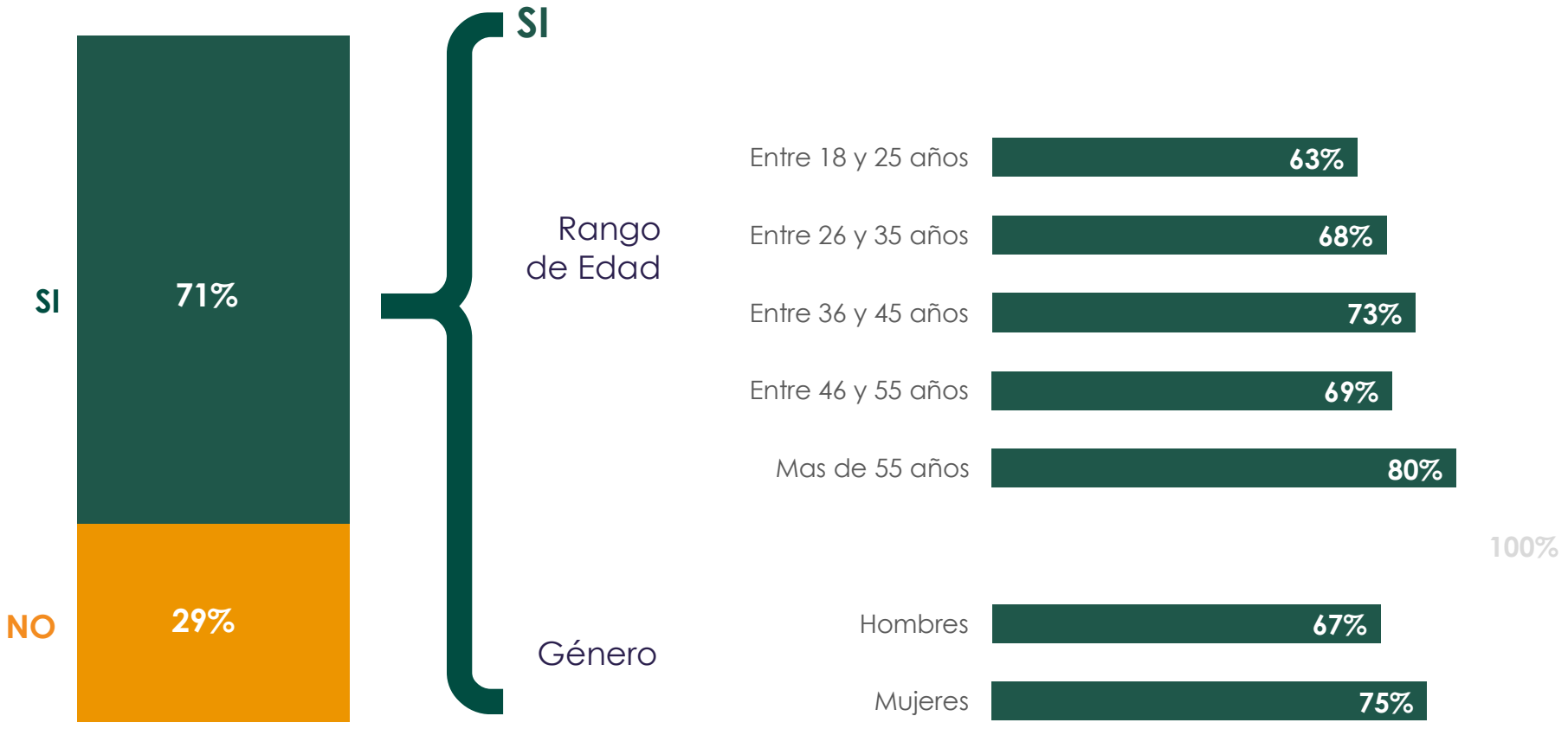

Base Total 3.030

¿Dónde recibe el servicio de salud?

SABANA CENTRO cómovamos

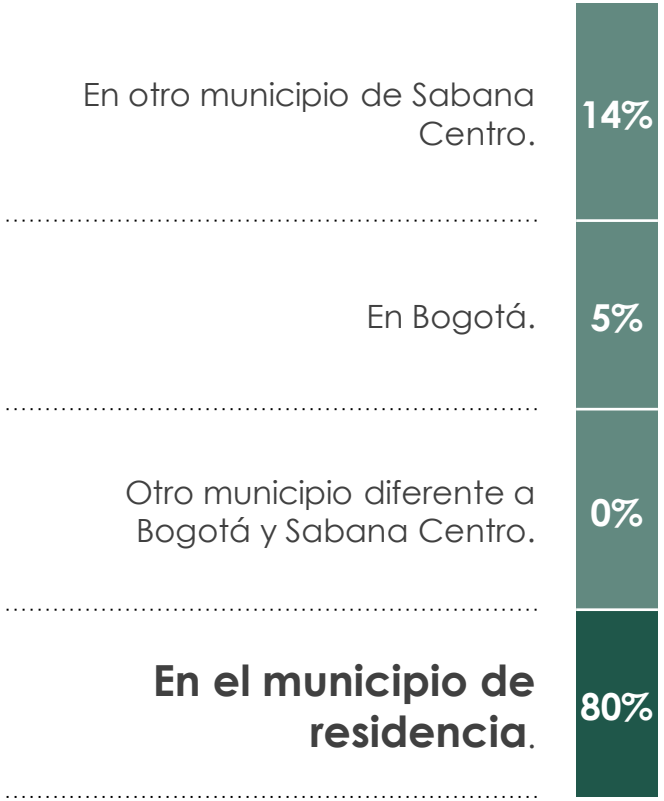

Base Total: 2.147

En el municipio de residencia

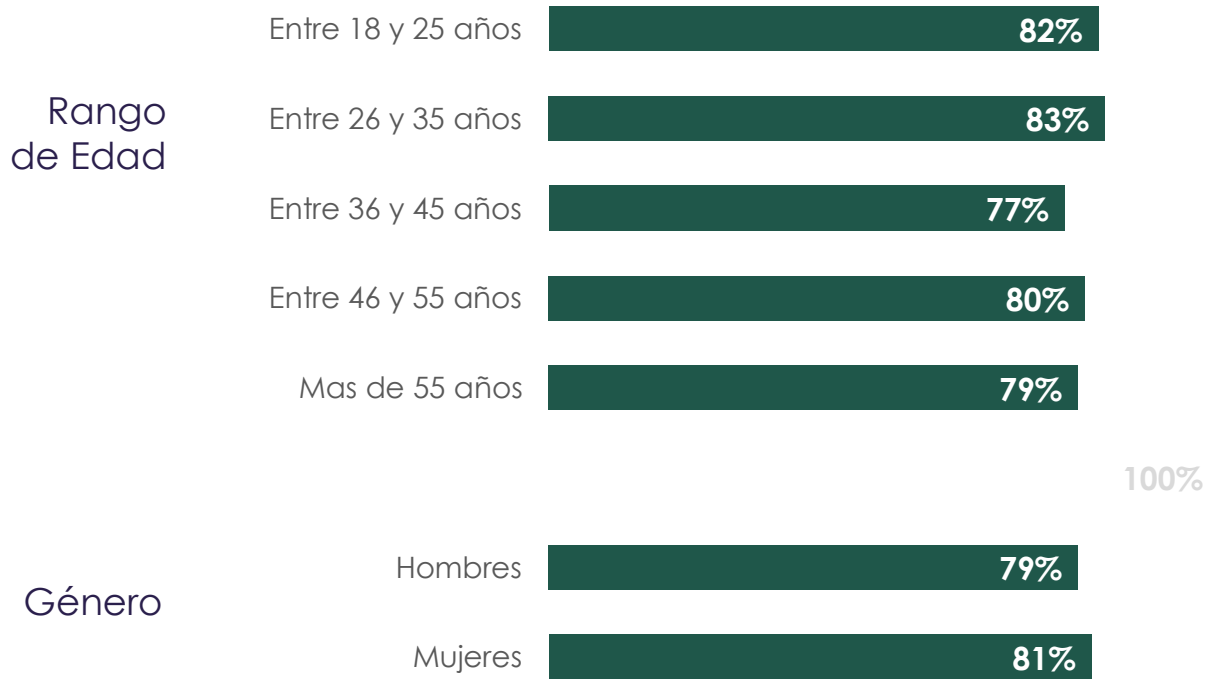

¿Qué tan satisfechos están con el servicio de salud que recibió durante el último año?

SABANA CENTRO cómovamos

2022 – Satisfecho: 49%

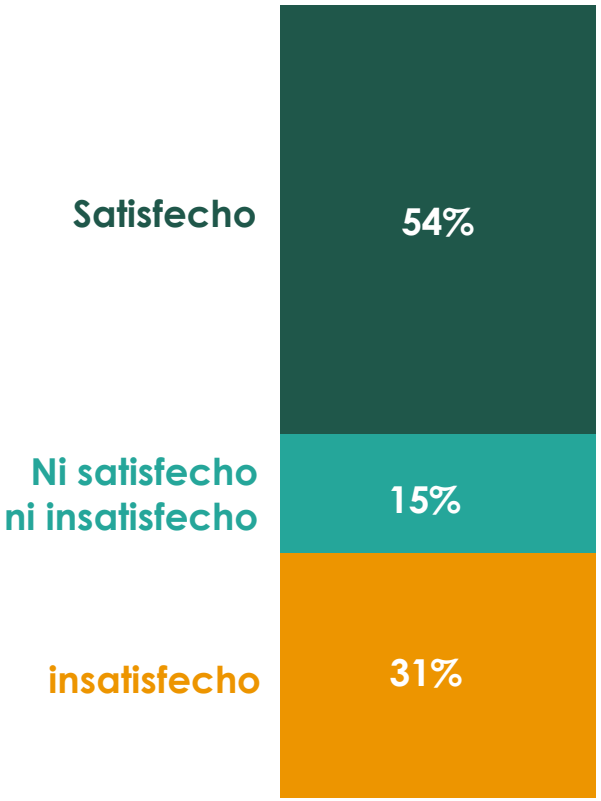

Base Total 1.961

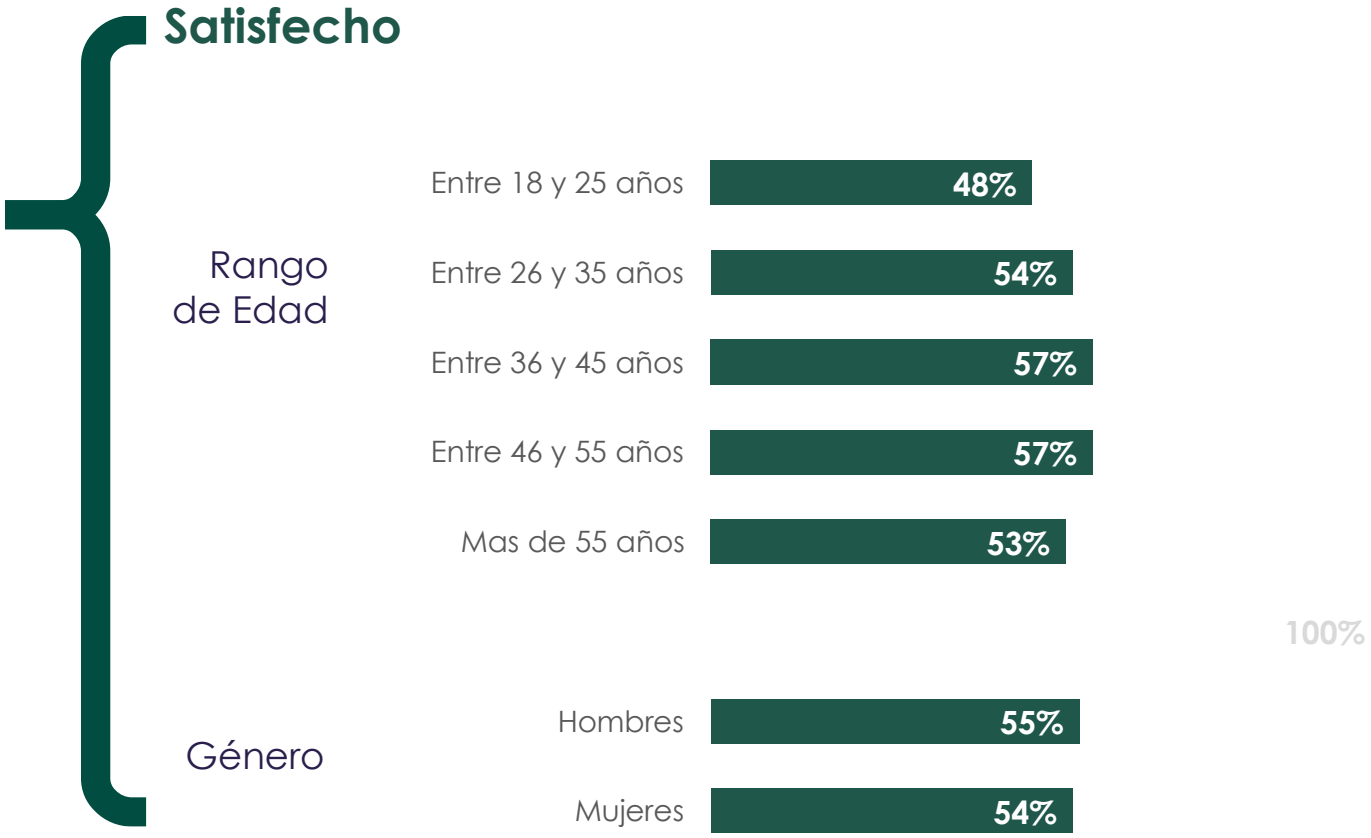

¿Cómo consideran que ha sido su estado de salud física en el último año?

SABANA CENTRO cómovamos

2022 – Bueno: 60%

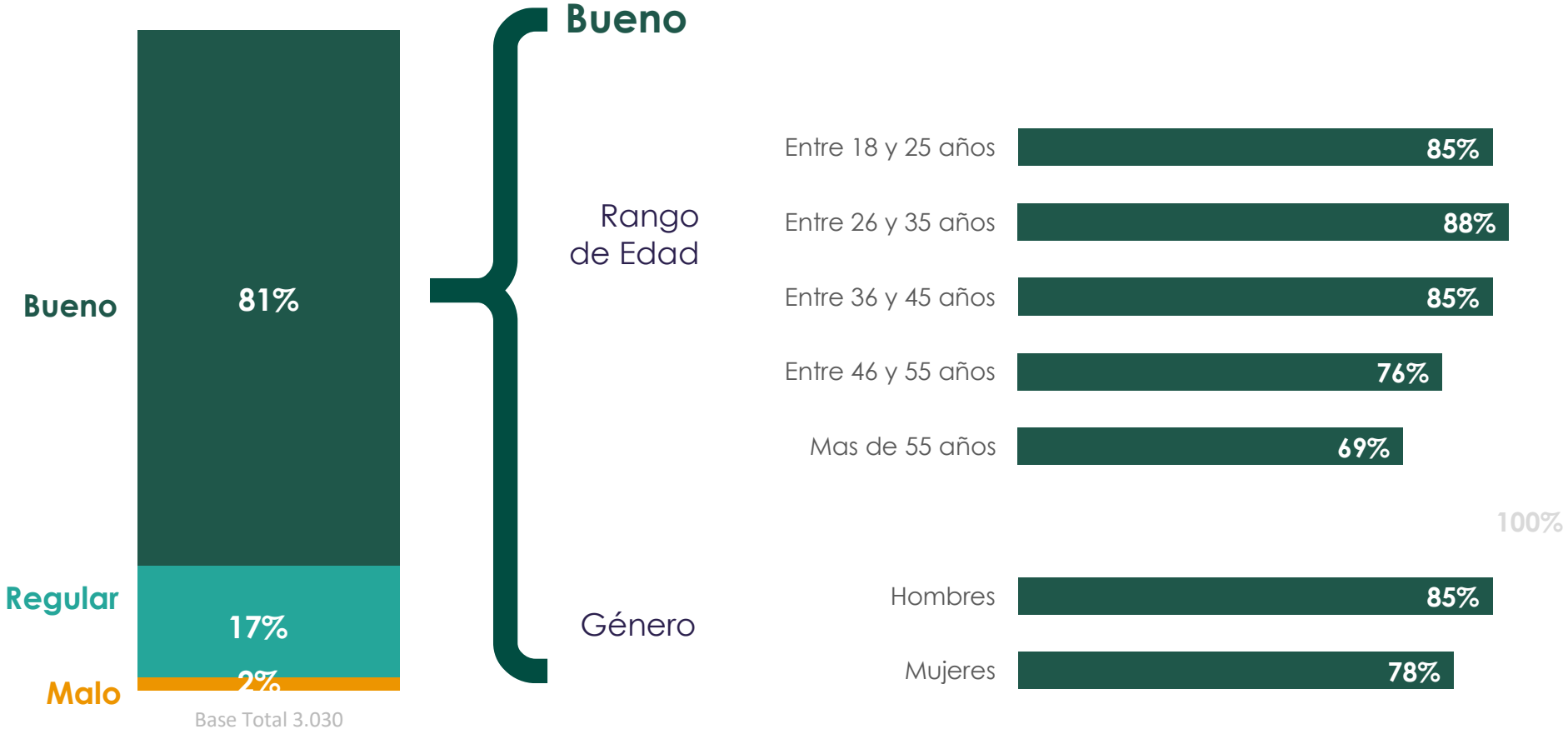

¿Cómo consideran que ha sido su estado de salud mental en el último año?

SABANA CENTRO cómovamos

2022 – Bueno: 77%

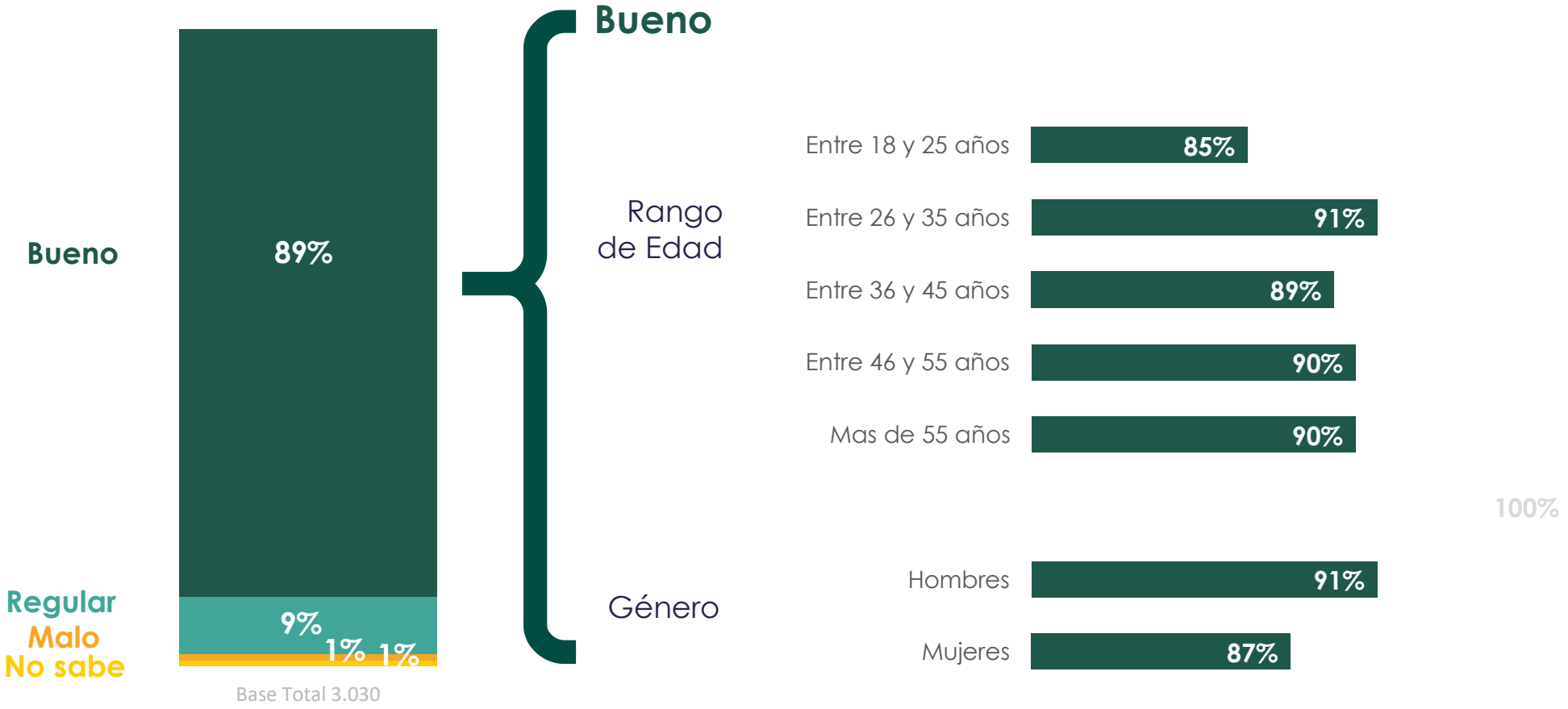

Servicios públicos

SABANA CENTRO
cómovamos

Imagen generada con Inteligencia Artificial Adobe Firefly.

¿Qué tan satisfecho está con los siguientes servicios

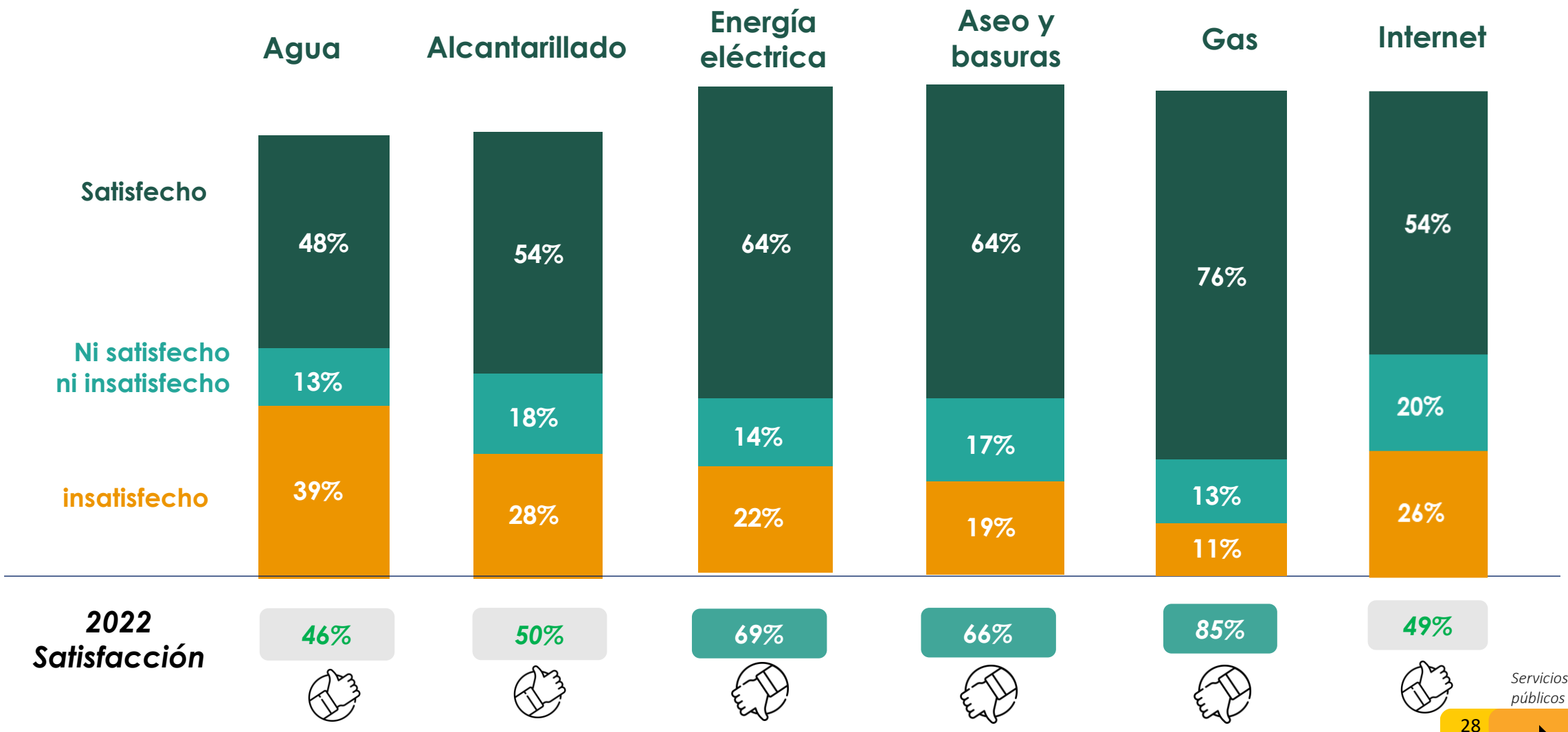

Equipamientos del barrio

SABANA CENTRO
cómovamos

¿Qué tan satisfecho está con el barrio donde vive, usando estas opciones?

SABANA CENTRO cómovamos

2022 – Satisfecho: 74%

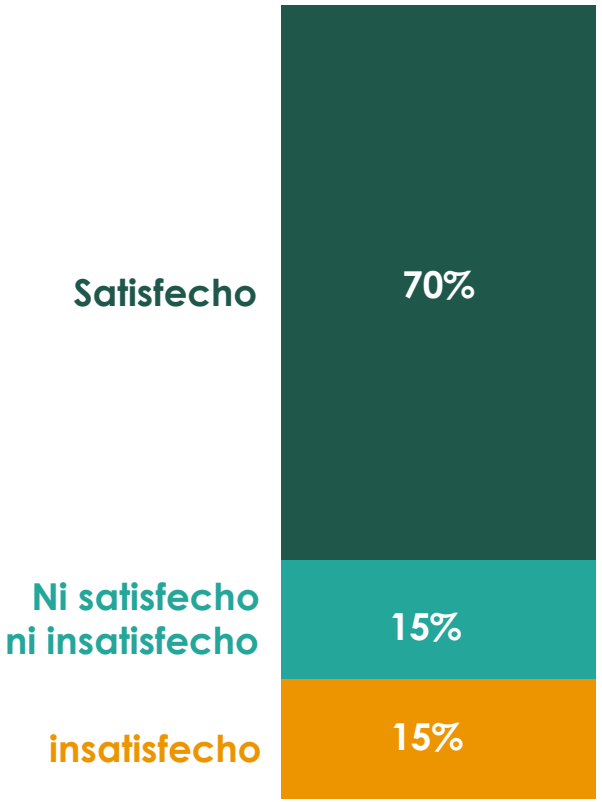

Base Total 3.030

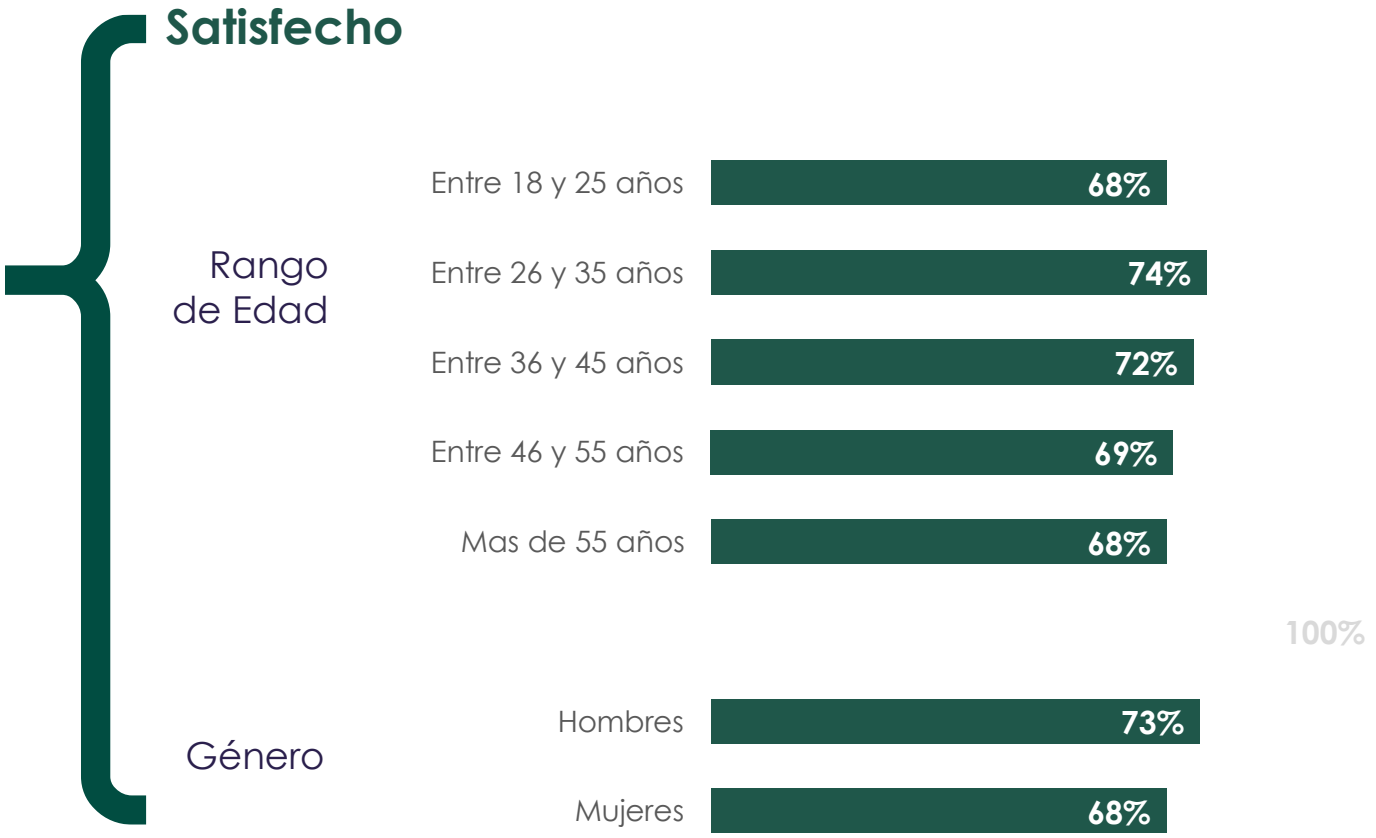

Equipamientos del barrio

¿Qué tan satisfecho está con las vías en el barrio donde vive?

SABANA CENTRO cómovamos

2022 – Satisfecho: 40%

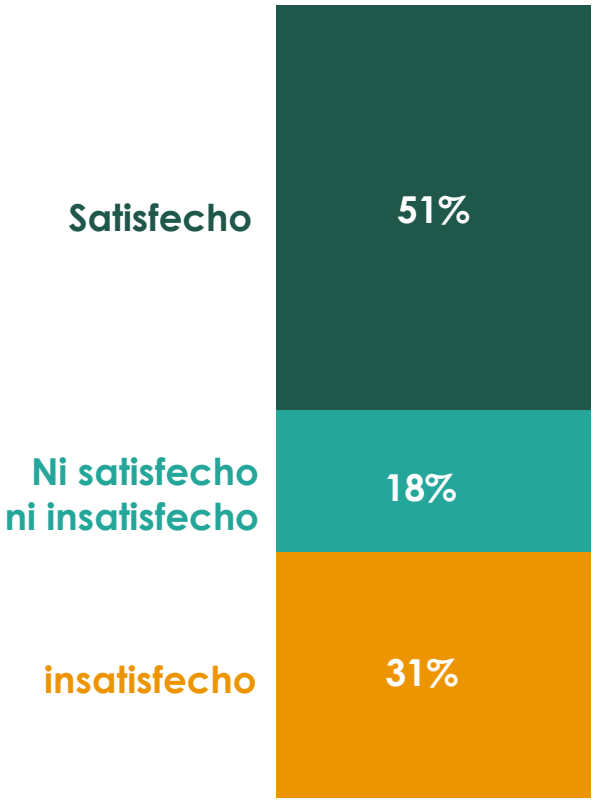

Base Total 3.030

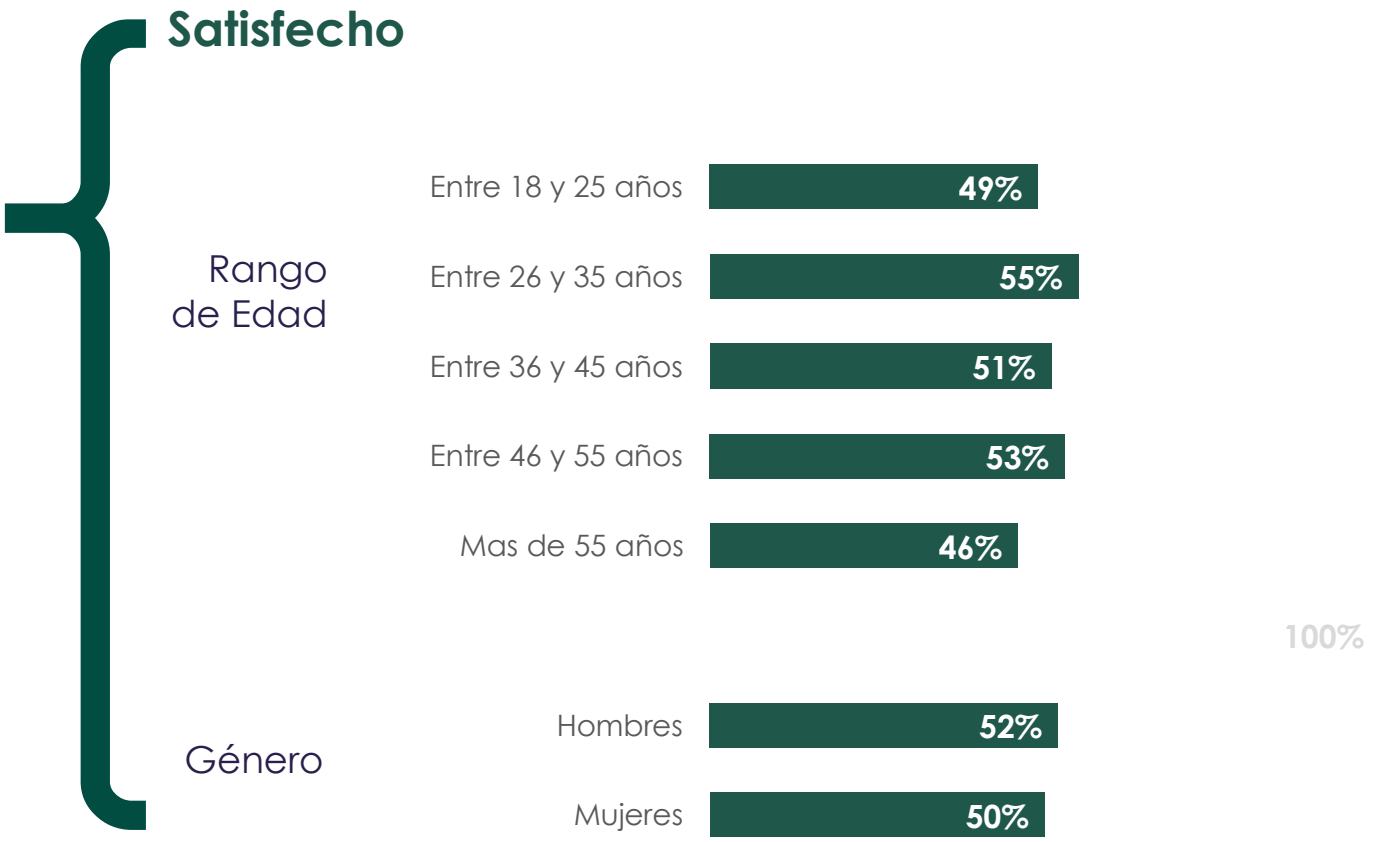

Vivienda

SABANA CENTRO
cómovamos

¿Usted vive en una vivienda... ?

2022 – Arriendo: 47%

Propia, totalmente pagada	45%
En arriendo o subarriendo	**49%**
En usufructo, es decir que con autorización del propietario Uds. ocupan esta vivienda, sin que ninguno de sus miembros sea dueño de ella y sin que se pague arriendo	1%
Posesión sin título u ocupante de hecho, es decir que esta vivienda ha sido construida sobre un lote que no es de su propiedad o que Uds. ocupan esta vivienda sin ser dueños de esta y sin autorización del propietario	0%
Propiedad colectiva	1%
Propia, la están pagando	2%
Otra	2%

Base Total: 3.030

¿Por qué no tiene vivienda propia?

Personas que no tienen vivienda propia **52%**

Le interesa comprar, pero no conoce los procedimientos	1%
Le interesa comprar, no tiene para la cuota inicial	22%
Tiene para la cuota inicial pero no para las cuotas mensuales	3%
Le interesa, pero no tiene subsidio de vivienda	6%
No encuentra la vivienda que quiere comprar	2%
No ha buscado vivienda	8%
No le interesa tener casa propia	8%
Tiene casa propia pero no vive en ella	4%
Otras razones	2%
No tiene los recursos económicos	**44%**

¿Qué tan satisfecho se siente con la vivienda que habita?

SABANA CENTRO cómovamos

2022 – Satisfecho: 85%

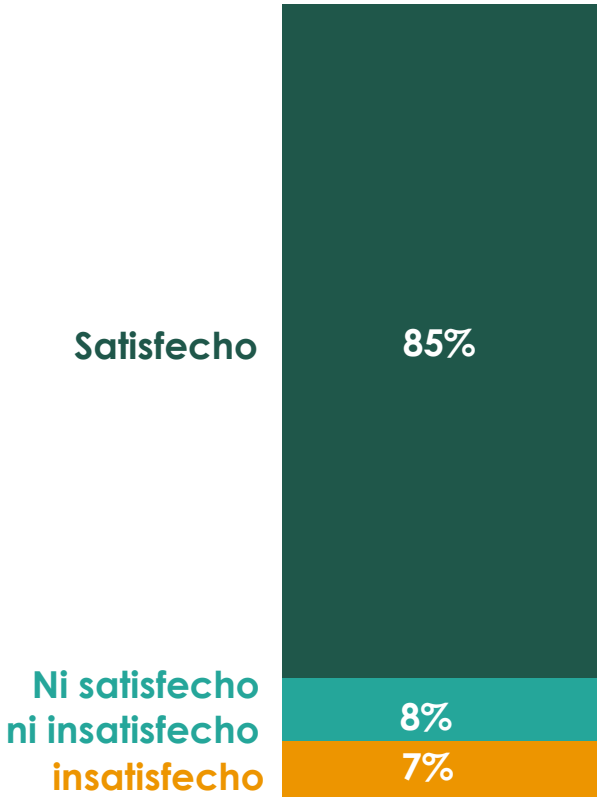

Base Total 3.030

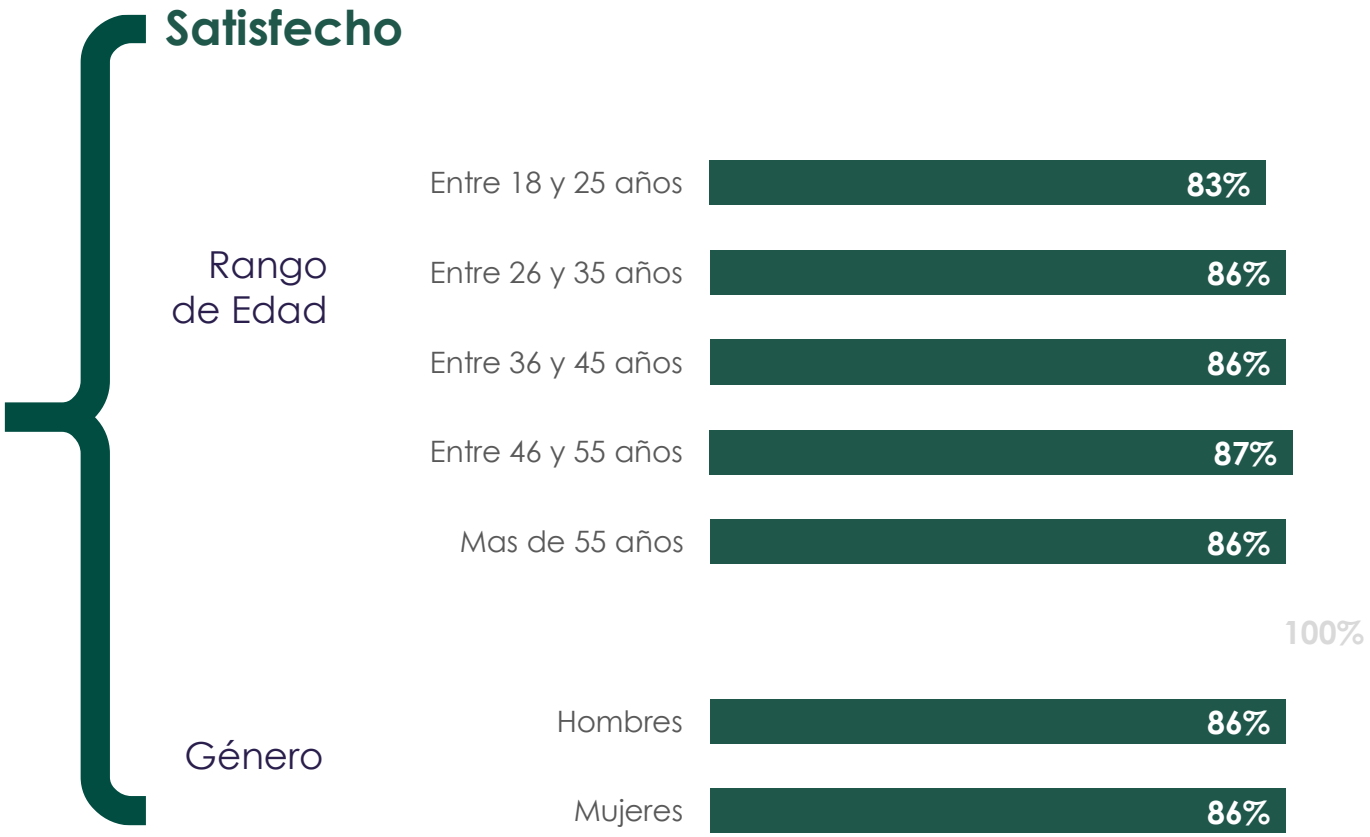

Seguridad

SABANA CENTRO
cómovamos

¿Qué tan seguro se siente en su barrio?

SABANA CENTRO cómovamos

2022 – Seguro: 52%

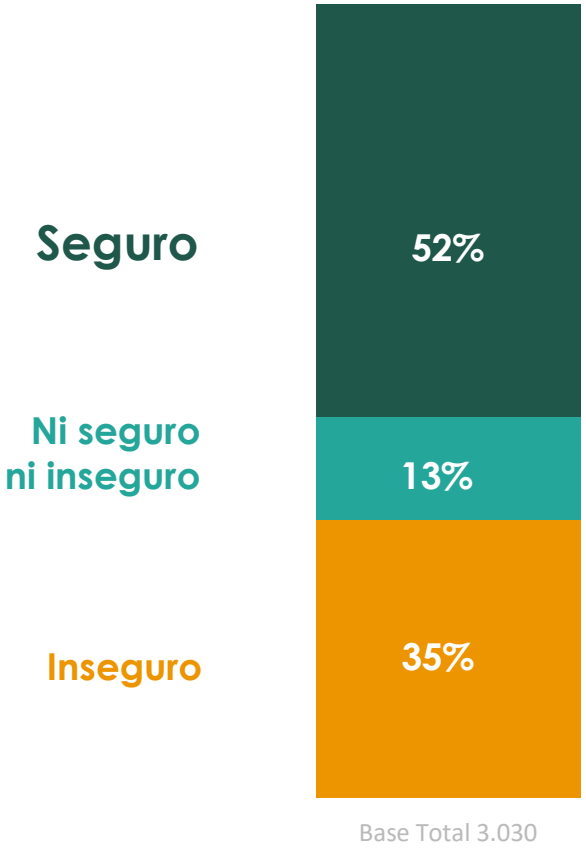

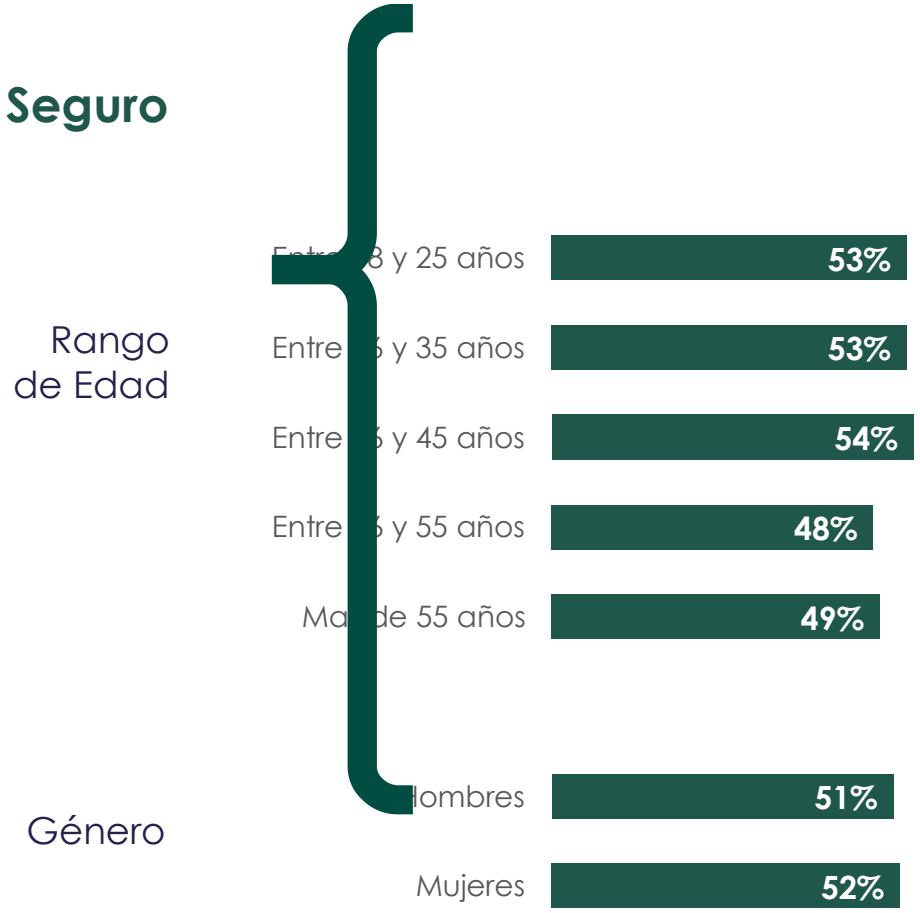

100%

¿Cuáles son los problemas más graves en los barrios?

Drogadicción	**66%**
Se presentan atracos callejeros	53%
Tráfico de drogas	38%
Atracos a tiendas o negocios del barrio	17%
Asaltos a casas o apartamentos	15%
Otro	11%
Las pandillas	10%
Se roban muchos carros o partes	10%
Vandalismo contra edificaciones	7%
Se presentan casos de homicidios	3%
Se presentan casos de violencia	1%

Drogadicción

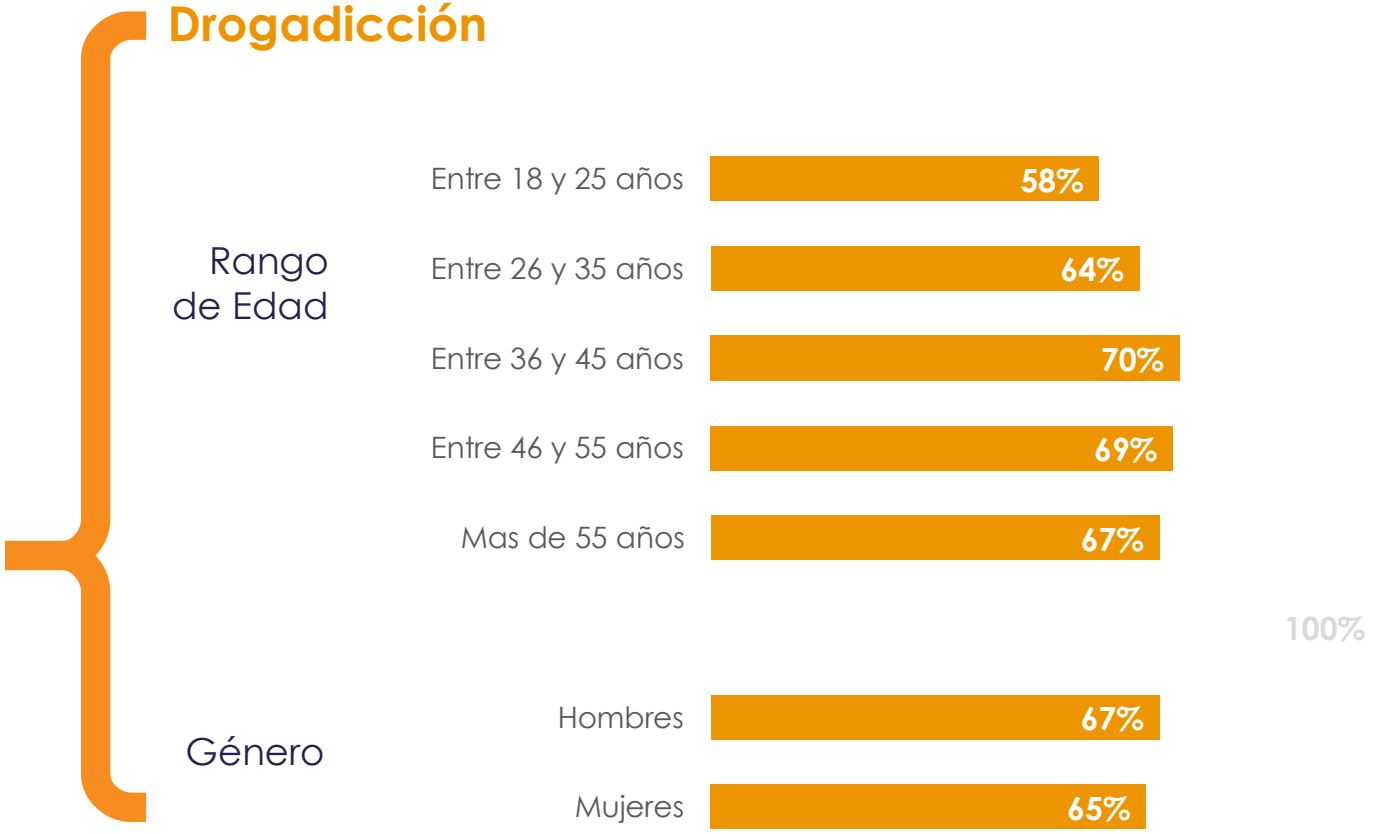

Base Total: 3.030

¿Qué tan seguro en general se siente en Sabana Centro?

SABANA CENTRO cómovamos

2022 – Seguro: 45%

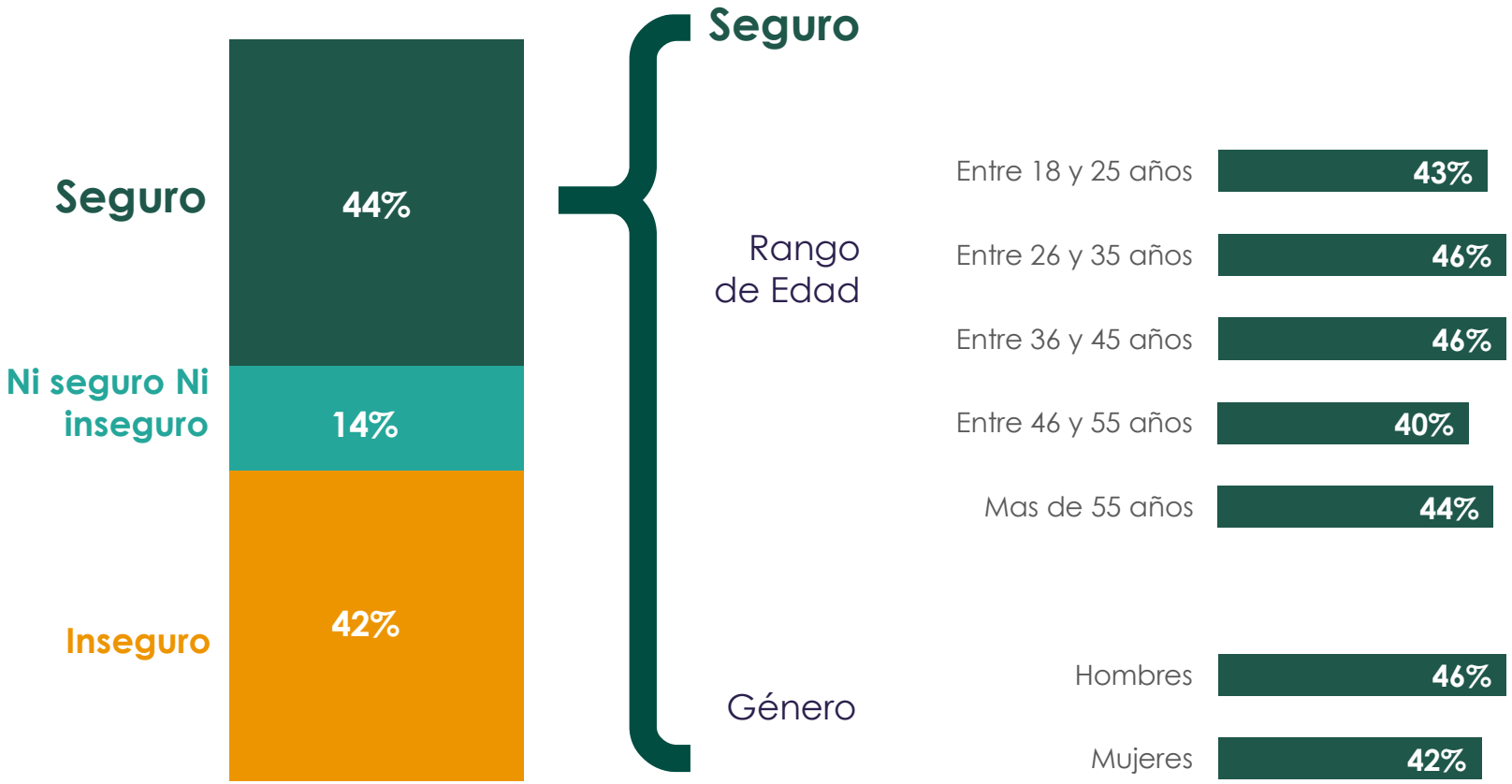

Durante el último año, ¿fue víctima de algún delito en su municipio?

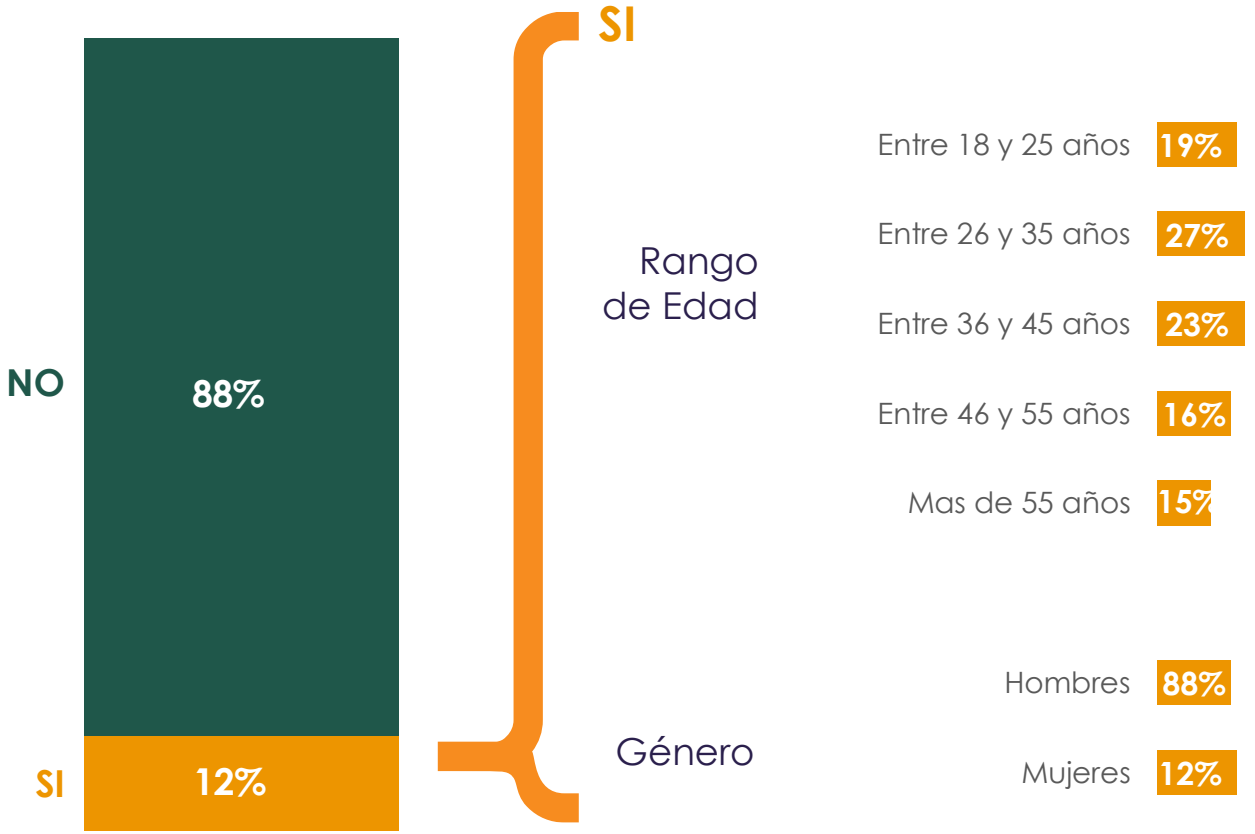

Base Total 3.030

¿Denunció este delito?

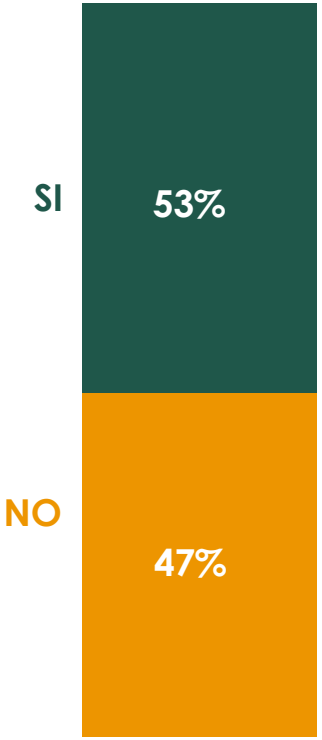

Base Total 350

¿Por qué no denunció?

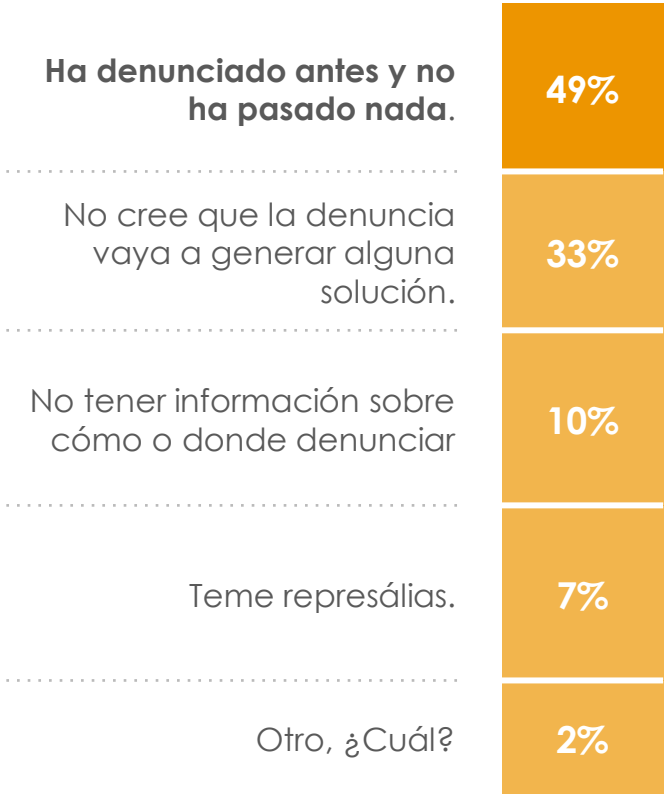

Participación ciudadana

SABANA CENTRO
cómovamos

¿En qué organizaciones, espacios o redes han participado?

Ninguno	**84%**
Juntas de acción comunal o grupos de vecinos	**6%**
Organizaciones comunales de vigilancia y seguridad	2%
Sindicatos, Cooperativas o Gremios Económicos	2%
Grupos, clubes o asociaciones culturales (teatro, danza, música, etc.)	2%
Partidos, movimientos o grupos políticos	2%
Grupos, clubes o asociaciones deportivas o de recreación	1%
Espacios de participación ciudadana, juntas, comités, consejos de desarrollo, programas o acciones de políticas públicas en su barrio o ciudad (promovidos por el gobierno)	1%
Organizaciones religiosas que realizan acciones comunitarias	1%

Base Total: 3030

¿Por qué no participaron?

No sirven / Son poco efectivos	20%
Falta de información	12%
No sé cómo participar	8%
Miedo / Para no meterse en problemas	1%
Falta de tiempo	**42%**
Los temas no son de su interés	24%
La legislación es muy rígida y exigente	0%
Desconfianza en los organismos de participación	2%
Insuficiencia de los espacios de participación	1%

Corresponsabilidad

SABANA CENTRO
cómovamos

¿Cuáles instituciones han ayudado a mejorar su calidad de vida?

SABANA CENTRO cómovamos

La Alcaldía	**27%**
La Gobernación	11%
Las universidades	6%
La Policía	6%
La Junta de Acción Comunal de su barrio	5%
Las iglesias	4%
El Concejo	3%
El Gobierno Nacional	3%
La empresa privada / los empresarios	3%
La Junta Administradora Local	2%
Los medios de comunicación	2%
Las asociaciones cívicas y comunitarias que trabajan en su barrio o localidad	2%
Las empresas de servicios públicos	2%
Las ONG´s/fundaciones que trabajan en su barrio, localidad o en la ciudad	1%
Los partidos políticos	1%
[Ciudad] Cómo Vamos (particular para cada programa)	0%
Otra. ¿Cuál?	0%
Ninguna	**53%**

Base Total: 3.030

La Alcaldía

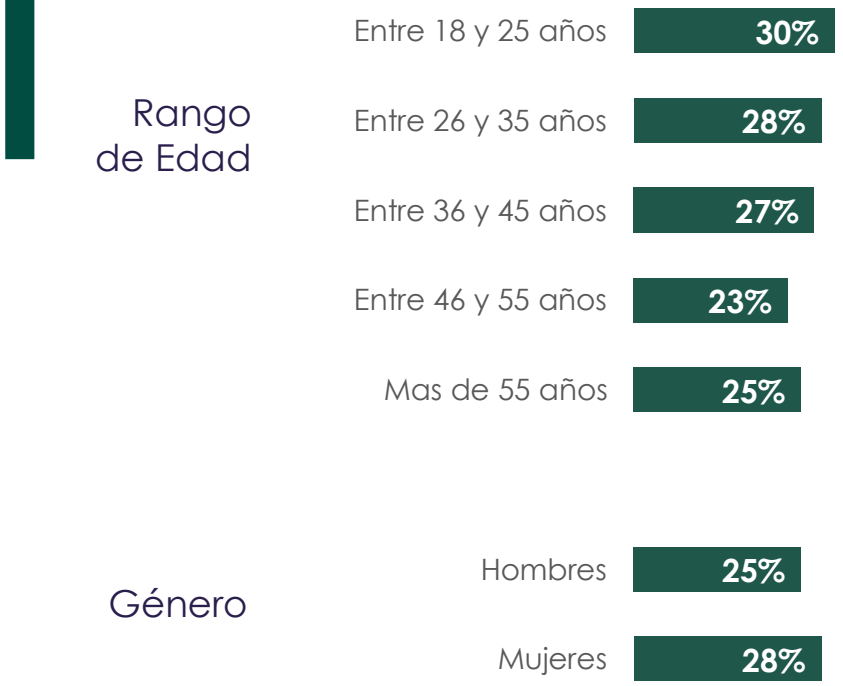

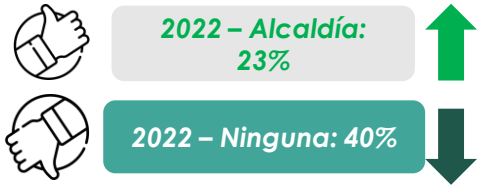

100%

¿Cómo cree que se comportan los habitantes de su Sabana Centro frente a ...?

SABANA CENTRO cómovamos

	Muy Mal	Ni bien ni mal	Muy bien
Respeto a la vida	28%	34%	38%
Cuidado y respeto de los espacios públicos (parques, zonas verdes<9 y bienes públicos (canecas, asientos, teléfonos públicos, señalización, tapas de alcantarillado, paraderos de buses	44%	30%	26%
Respeto a las normas básicas de tránsito	53%	28%	19%
Respeto a las normas ambientales	47%	31%	22%

Base Total: 3.030

Muy bien

	Hombres	Mujeres
Respeto a la vida	40%	36%
Cuidado y respeto de los espacios públicos (parques, zonas verdes<9 y bienes públicos (canecas, asientos, teléfonos públicos, señalización, tapas de alcantarillado, paraderos de buses	29%	23%
Respeto a las normas básicas de tránsito	21%	17%
Respeto a las normas ambientales	24%	21%

Corres-ponsabilidad

Cómo se puede mejorar el municipio

SABANA CENTRO cómovamos

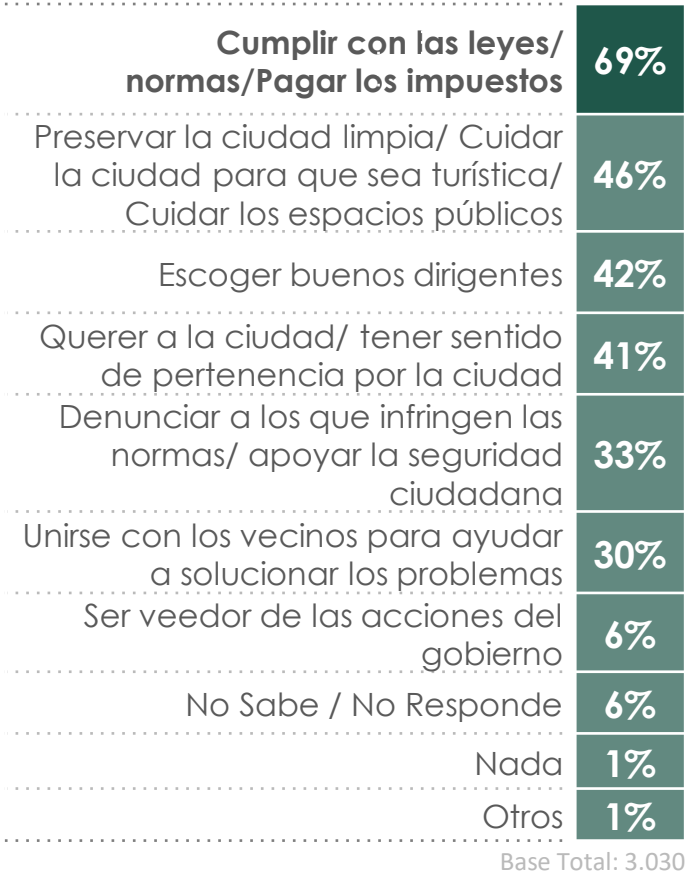

Cumplir con las leyes/ normas/Pagar los impuestos

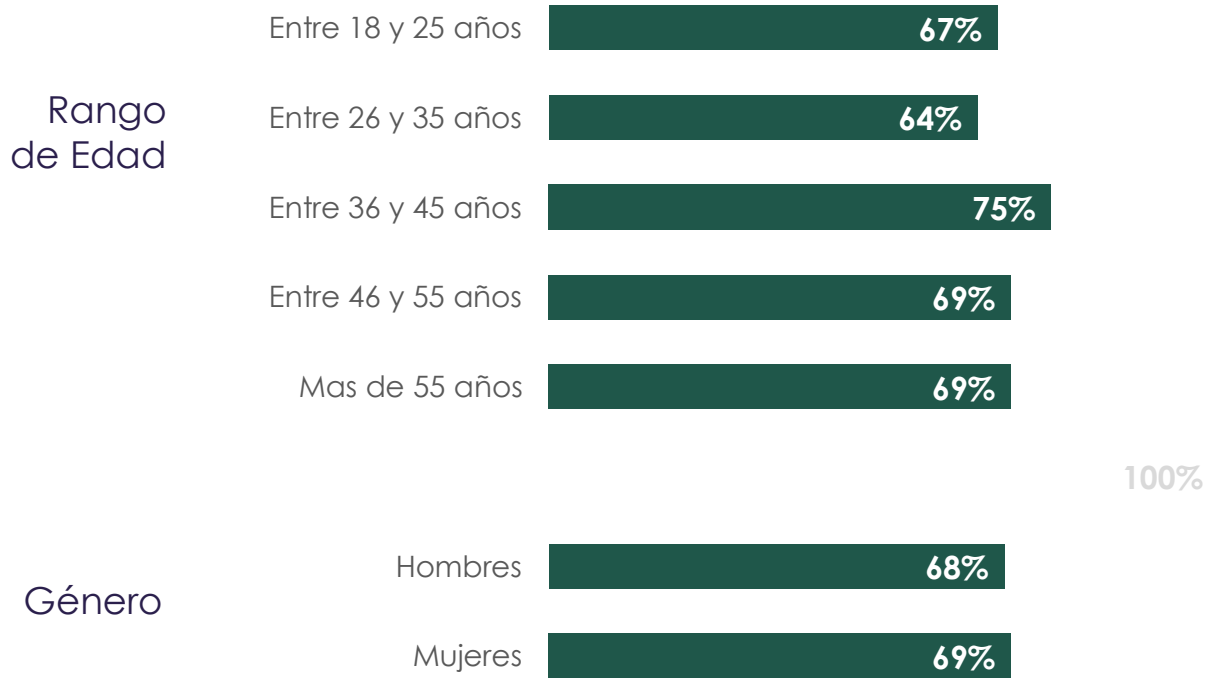

Corres-ponsabilidad

Cultura, recreación y deporte

SABANA CENTRO
cómovamos

¿En cuáles actividades culturales participaron?

SABANA CENTRO cómovamos

2022 – Ferias: 20%

2022 – Ninguna: 41%

Ferias	**27%**
Conciertos	21%
Festivales	17%
Cine	11%
Leer libros	10%
Conferencias	7%
Tertulias	5%
Carnavales	5%
Leer periódicos / revistas	5%
Teatro	4%
Visitar museos / galerías / bibliotecas	4%
Visitar monumentos / sitios históricos	4%
Otro. ¿Cuál?	1%
Ninguna	50%

Base Total: 3.030

	Hombres	Mujeres
Ferias	30%	25%
Conciertos	23%	18%
Festivales	19%	15%
Cine	11%	11%
Leer libros	9%	10%
Conferencias	8%	6%
Tertulias	7%	4%
Carnavales	6%	4%
Leer periódicos / revistas	4%	5%
Teatro	4%	5%
Visitar museos / galerías / bibliotecas	4%	5%
Visitar monumentos / sitios históricos	4%	4%
Otro. ¿Cuál?	0%	1%
Ninguna	48%	51%

¿Qué tan satisfecho está con la oferta cultural que hay en Sabana Centro?

SABANA CENTRO cómovamos

2022 – Satisfecho: 55%

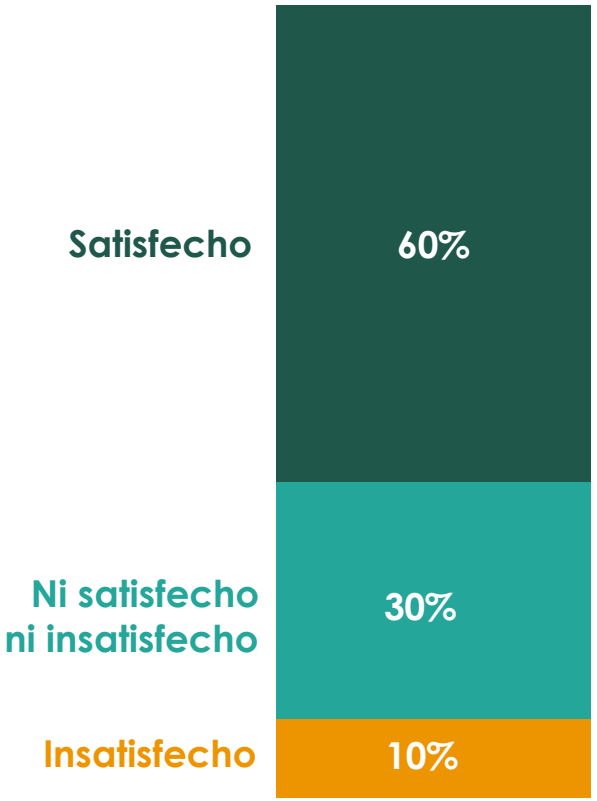

Base Total 3.030

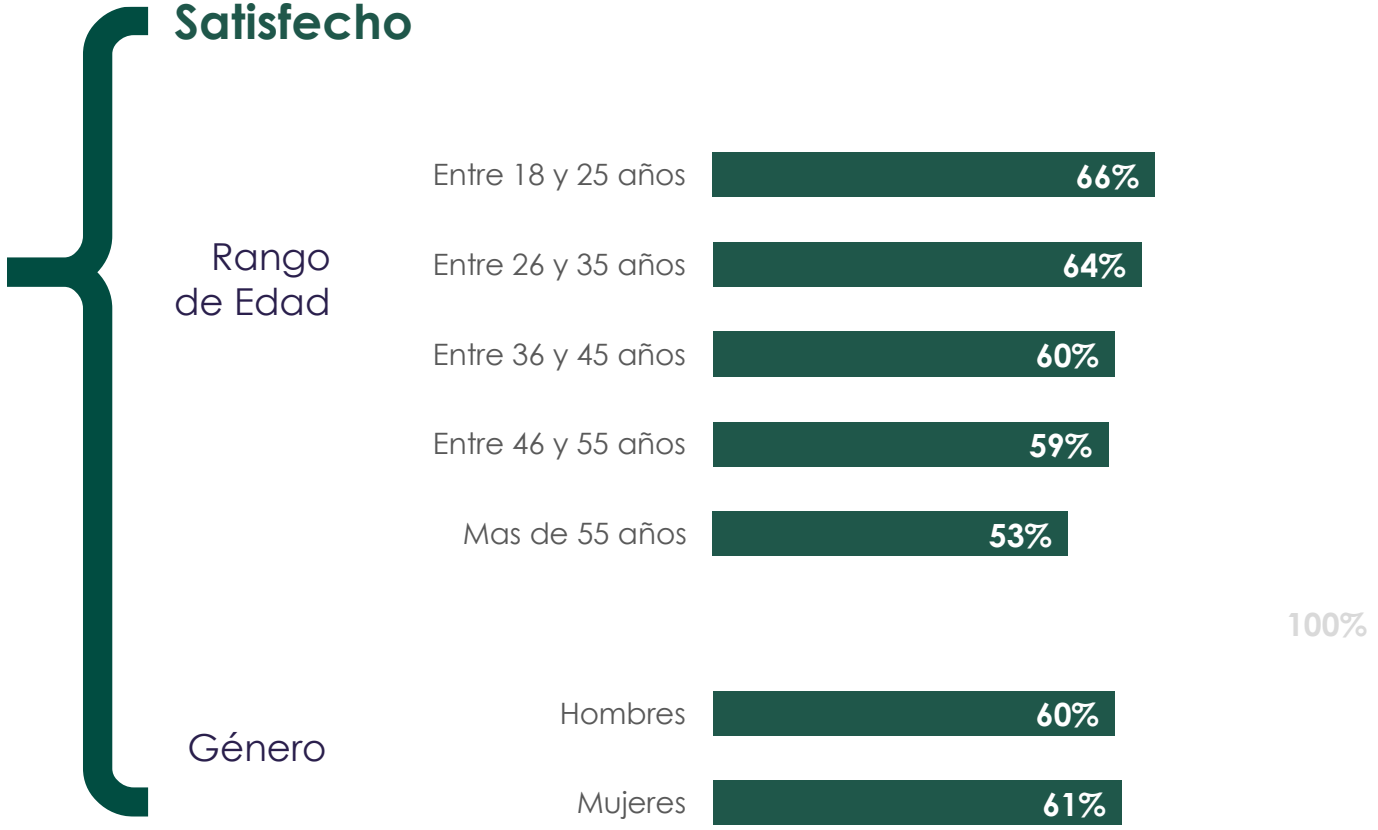

¿En cuáles de las actividades deportivas y recreativas participaron?

SABANA CENTRO cómovamos

2022 – Restaurantes: 45%

2022 – Ninguna: 25%

Practicar algún deporte/ actividad física	36%
Ir a restaurantes	36%
Ir a parques	34%
Ninguna	32%
Visitar centros comerciales	28%
Participar en la ciclovía	22%
Baila/ sale a bailar	14%
Actividades deportivas como espectador, sin incluir por televisión	9%

Base Total: 3.030

	Hombres	Mujeres
Actividades deportivas como espectador, sin incluir por televisión	9%	8%
Practicar algún deporte/ actividad física	36%	29%
Participar en la ciclovía	22%	18%
Ir a parques	34%	37%
Baila/ sale a bailar	14%	16%
Visitar centros comerciales	28%	30%
Ir a restaurantes	36%	37%
Otra. ¿Cuál?	0%	0%
Ninguna	32%	35%

¿Qué tan satisfecho está con la oferta recreativa y deportiva que hay en Sabana Centro?

SABANA CENTRO cómovamos

2022 – Satisfecho: 59%

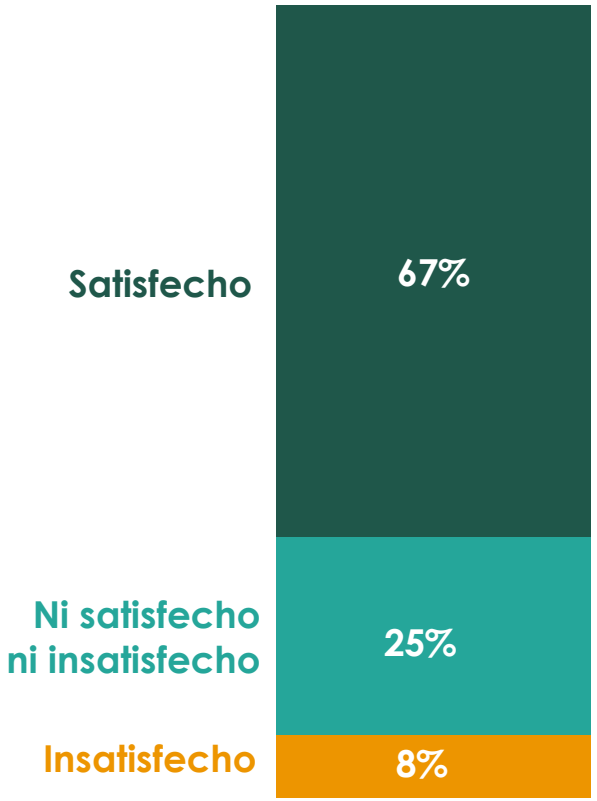

Base Total 3.030

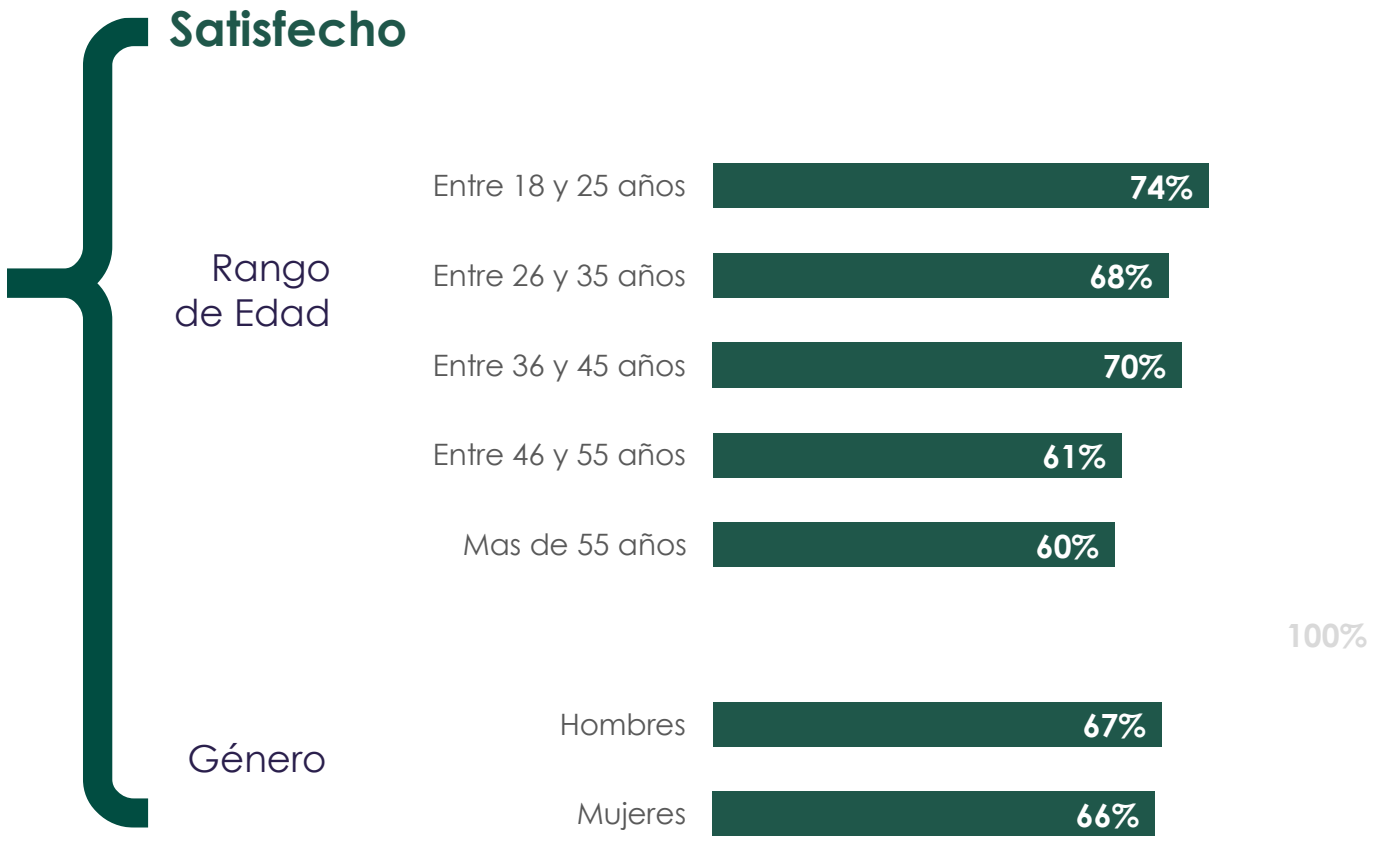

Movilidad

SABANA CENTRO
cómovamos

¿Debe usted movilizarse por razones de estudio, trabajo u otras actividades con frecuencia fuera del municipio?

SABANA CENTRO cómovamos

2022 – Si se moviliza por fuera: 50%

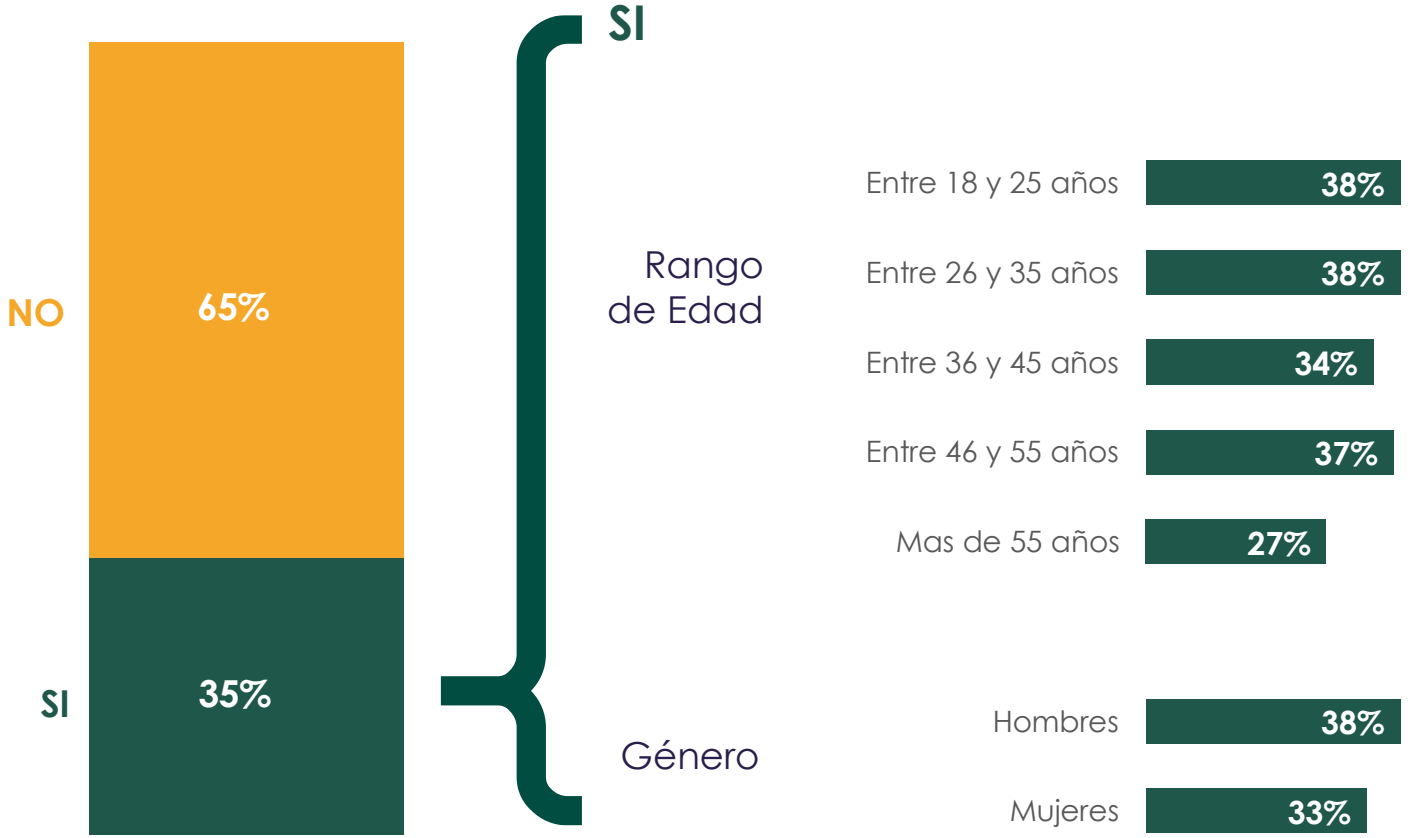

Base Total 3.030

100%

¿Cuál es la principal razón por la que debe movilizarse con frecuencia fuera del municipio?

SABANA CENTRO cómovamos

2022 – Trabajo: 54%

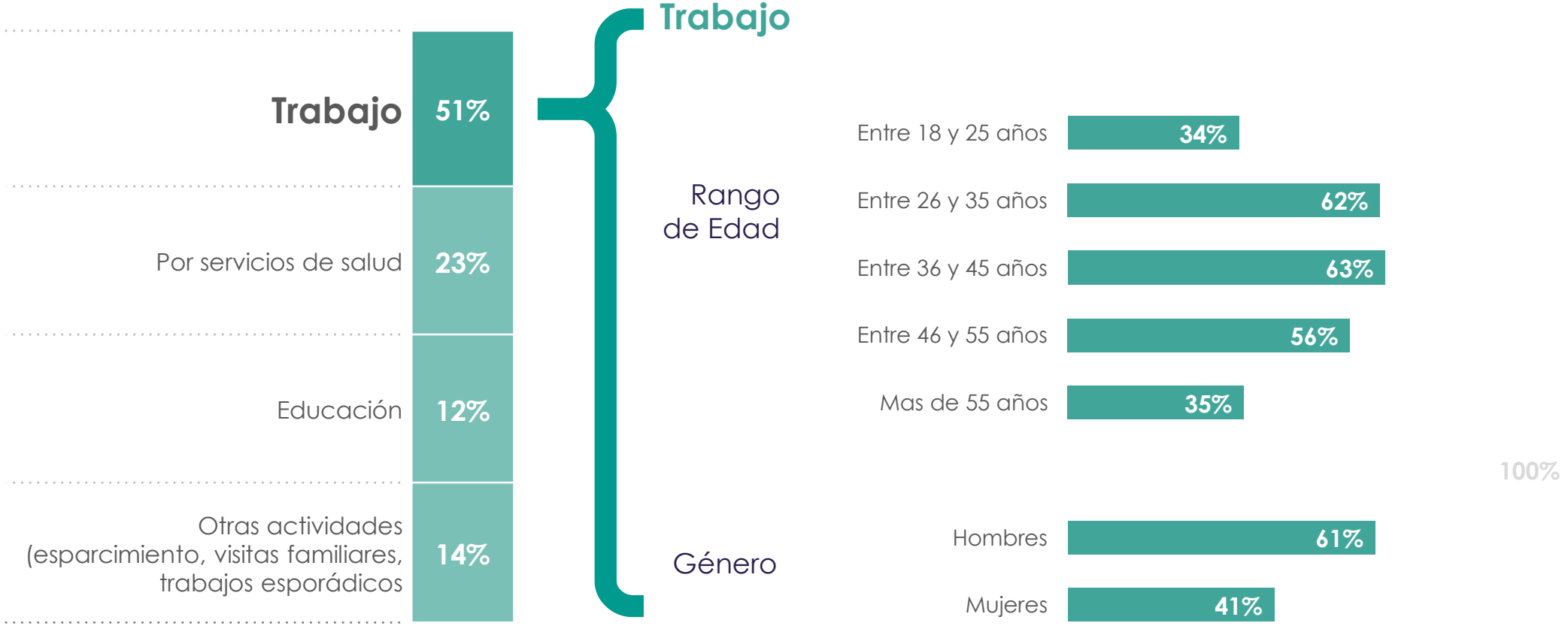

¿Hacia dónde debe movilizarse principalmente por razones de estudio, trabajo u otras actividades habituales?

SABANA CENTRO cómovamos

2022 – Bogotá: 49%

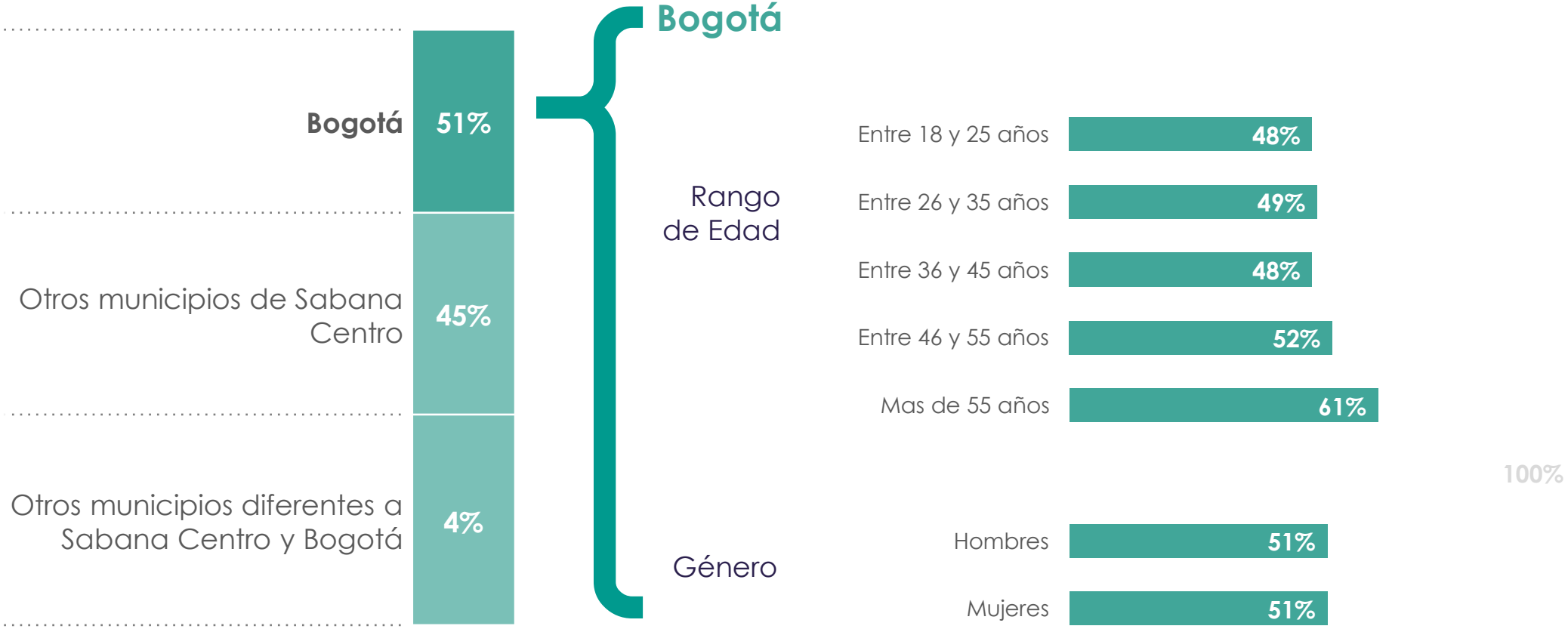

¿Cuál es el principal medio de transporte que usan los habitantes de Sabana Centro?

SABANA CENTRO cómovamos

2022 – Bus, Busera, Micro: 60%

2022 – Bicicleta: 7%

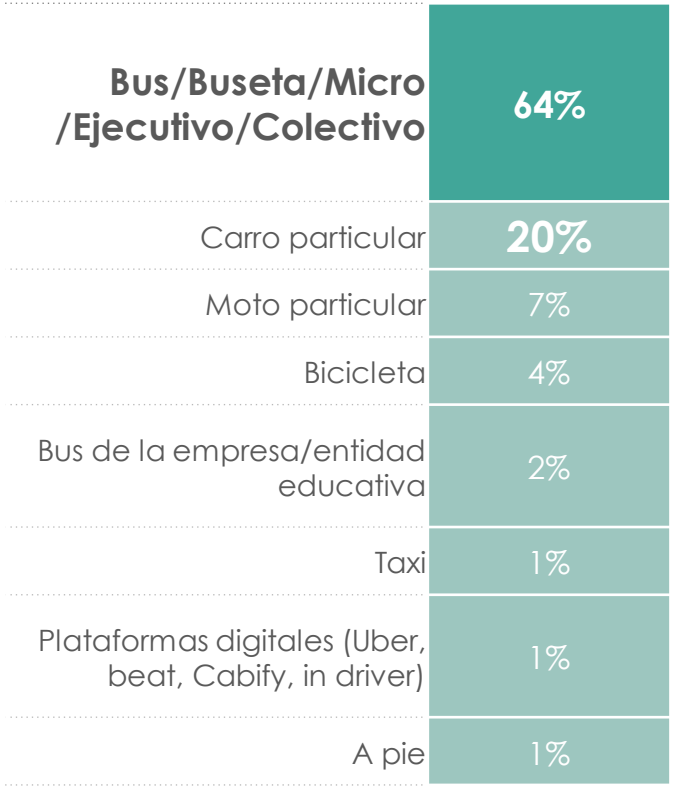

Base Total: 1.062

Bus/Buseta/Micro/Ejecutivo/Colectivo

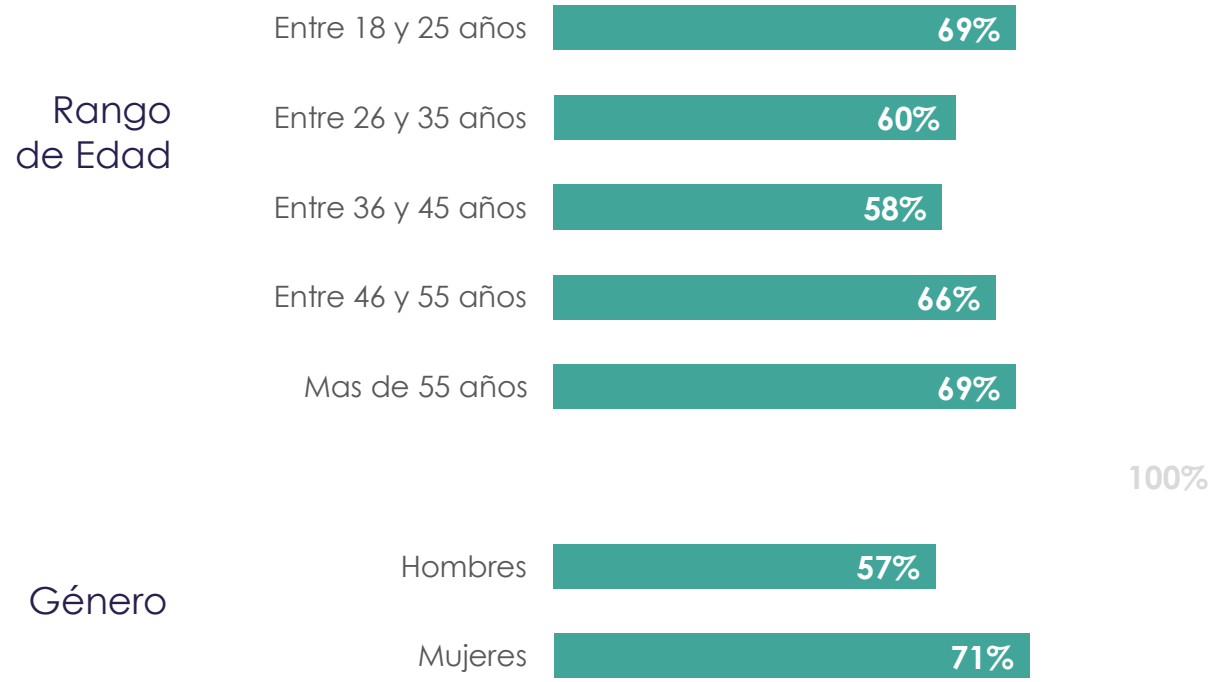

¿Cuánto dinero mensual gasta en movilizarse?

SABANA CENTRO cómovamos

2022 – $100.001 y $250.000: 26%

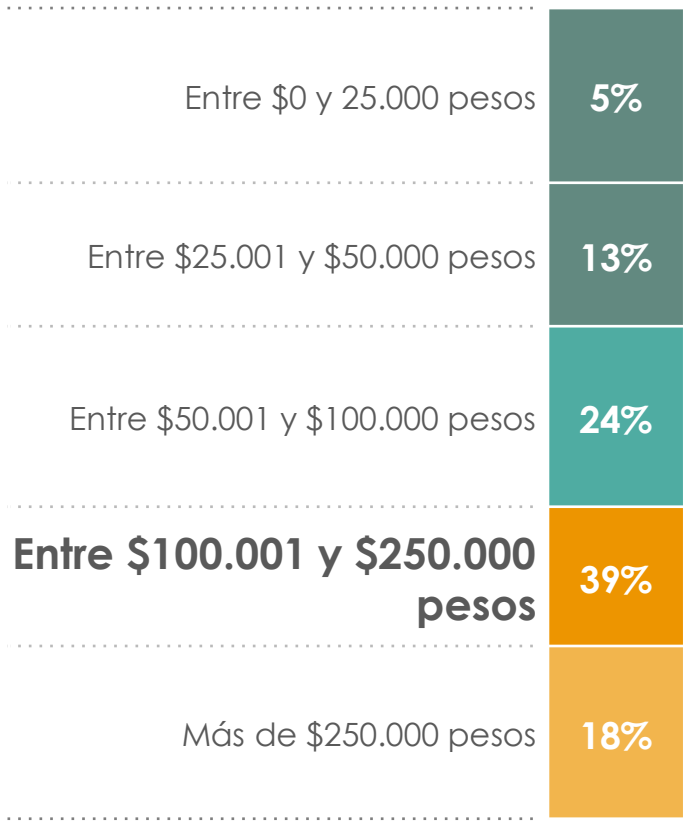

Base Total: 1.053

¿Suele compartir su transporte particular con vecinos o compañeros?

SABANA CENTRO cómovamos

2022 – Nunca: 60%

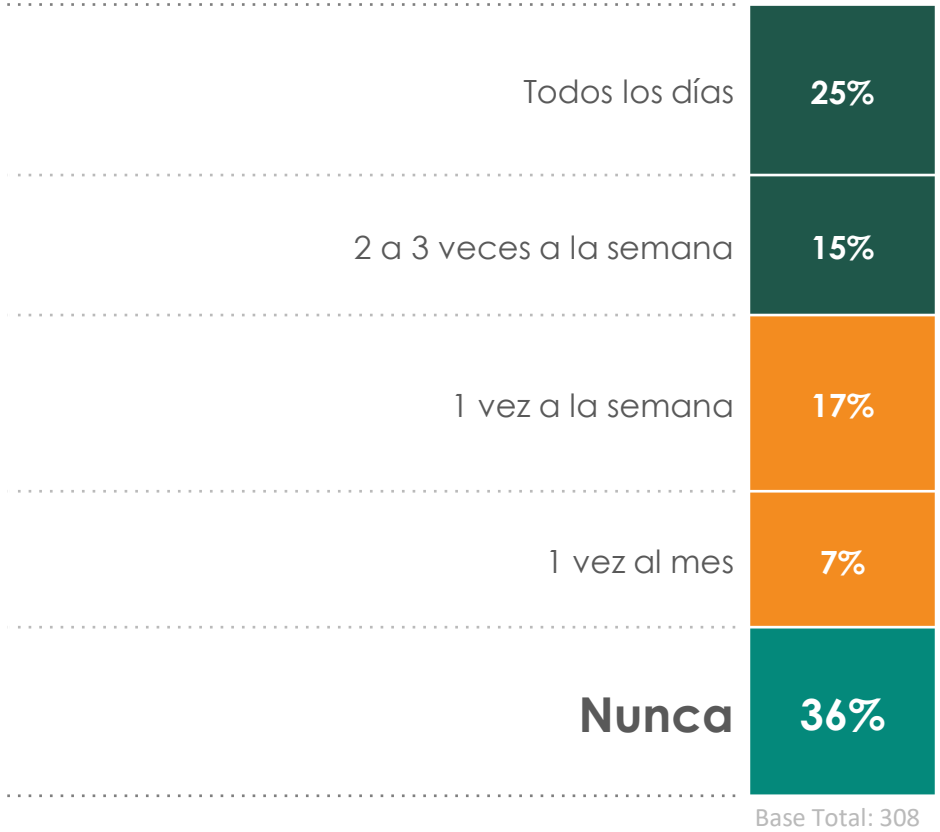

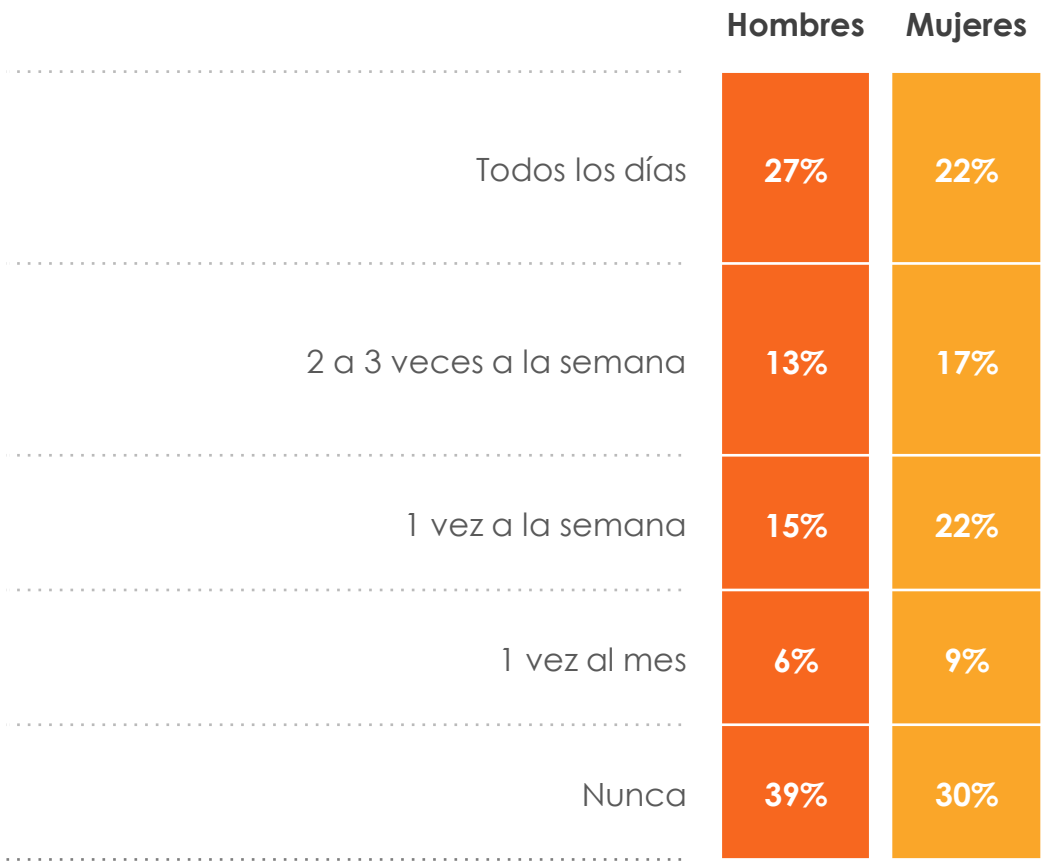

¿Cuántos transbordos realiza?

SABANA CENTRO cómovamos

2022 – No se realiza transbordos: 43%

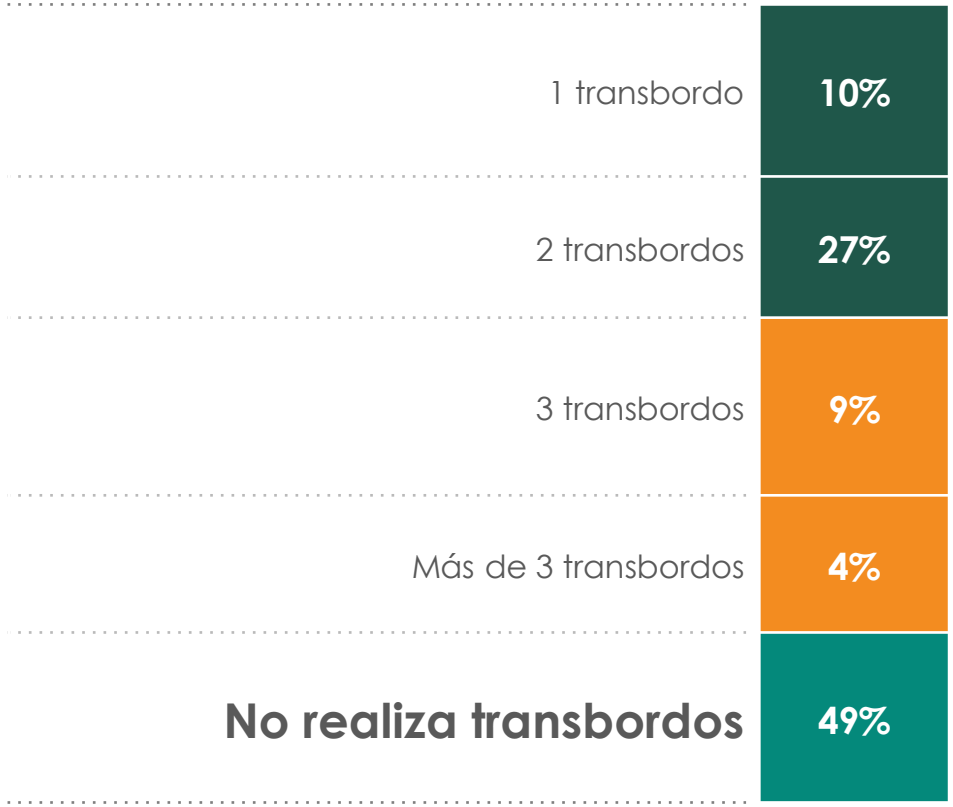

Base Total: 1.062

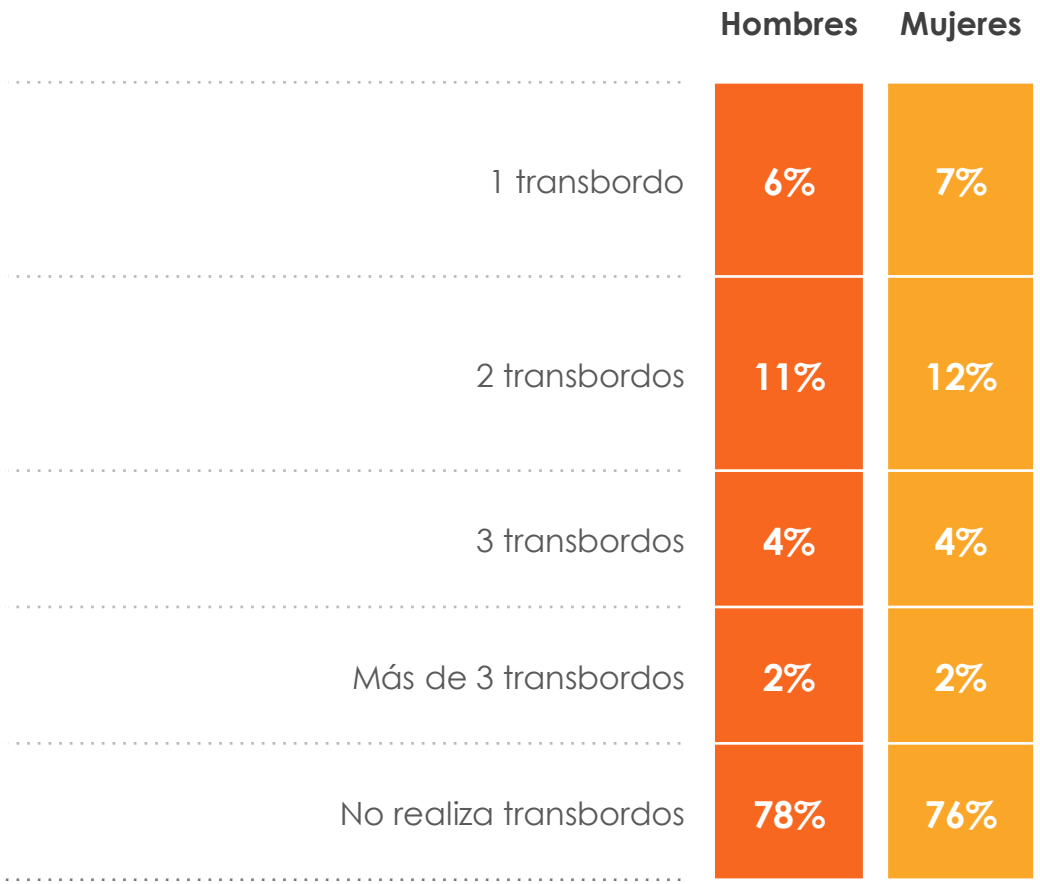

¿Cuánto tiempo empleó para desplazarse desde su lugar de residencia hasta los lugares donde desarrolla sus actividades habituales?

SABANA CENTRO cómovamos

2022 – entre 60% y 90% minutos: 21%

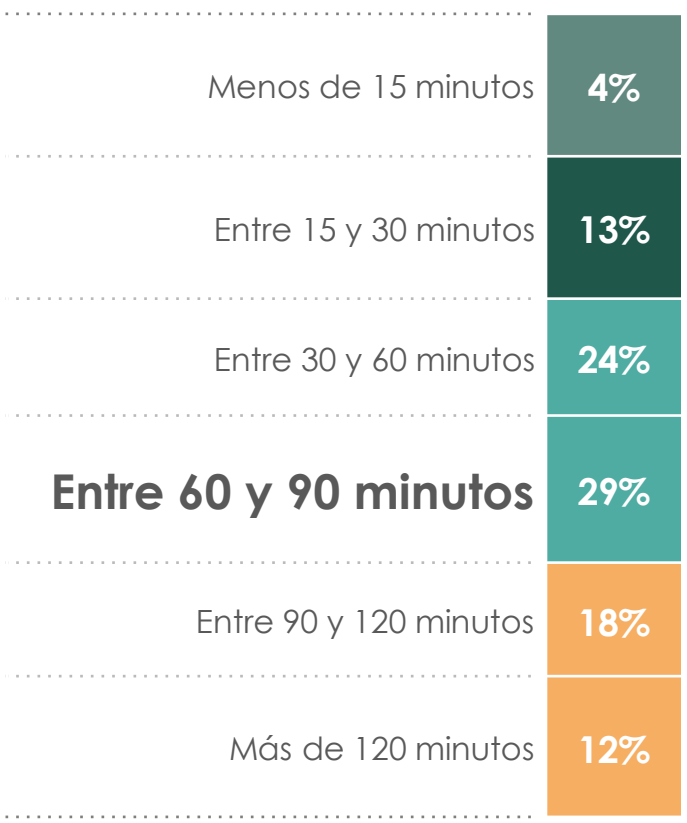

Base Total: 1.062

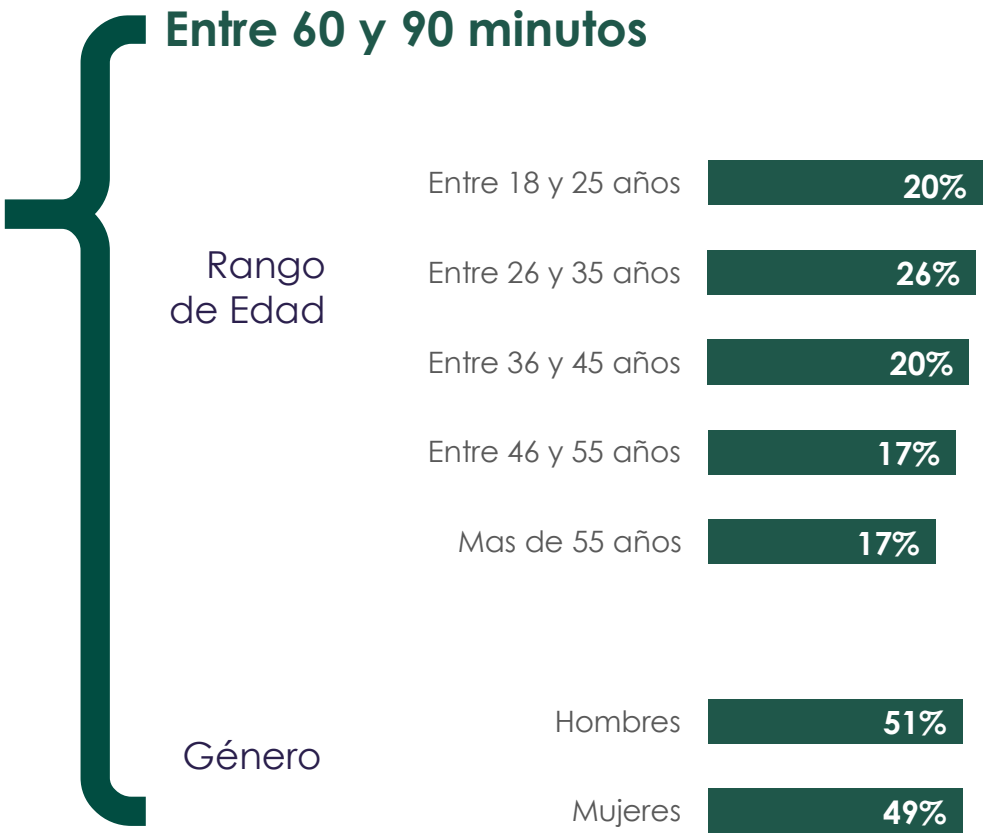

Medio ambiente

SABANA CENTRO
cómovamos



Satisfacción con los diferentes aspectos del medio ambiente

	Muy insatisfecho	Ni satisfecho ni insatisfecho	Muy satisfecho
La calidad del aire	28%	20%	52%
La calidad del agua, ríos, quebradas, etc.	44%	30%	26%
El ruido de la ciudad	39%	32%	29%
La cantidad de árboles en la ciudad	46%	25%	29%
La contaminación visual de la ciudad (carteles, cables, antenas, postes, etc.)	44%	36%	20%
El manejo de las basuras en las calles	39%	28%	33%
El proceso de recolección de escombros en las calles	36%	31%	33%

Base Total: 3.030

Base Total: 3.030

Gestión pública

SABANA CENTRO
cómovamos

¿Qué tan favorable es la imagen de las instituciones públicas?

SABANA CENTRO cómovamos

	Favorable	Desfa-vorable	No la conoce
Empresa de Energía	55%	25%	20%
Secretaría u oficina de salud	34%	33%	32%
Secretaría u oficina de Educación	40%	25%	35%
Secretaría u oficina de Ambiente	30%	29%	41%
Secretaría u oficina de Cultura	41%	22%	37%
Secretaria u oficina de Gobierno	23%	33%	44%
Secretaría u oficina de planeación u obras públicas	21%	37%	42%
Secretaría u oficina de desarrollo económico	20%	31%	49%
Empresa de acueducto	39%	43%	18%
Gobernación de Cundinamarca	28%	28%	44%

Base Total: 3.030

Favorable

	Hombres	Mujeres
Empresa de Energía	53%	57%
Secretaría u oficina de salud	34%	35%
Secretaría u oficina de Educación	39%	40%
Secretaría u oficina de Ambiente	30%	29%
Secretaría u oficina de Cultura	39%	43%
Secretaria u oficina de Gobierno	23%	22%
Secretaría u oficina de planeación u obras públicas	22%	21%
Secretaría u oficina de desarrollo económico	20%	20%
Empresa de acueducto	38%	41%
Gobernación de Cundinamarca	28%	27%

¿Cómo evaluaría al Gobierno de su municipio en estas temáticas?

SABANA CENTRO cómovamos

	Desmejoró	Ni mejoró ni desmejoró	Mejoró
Pobreza y vulnerabilidad	46%	47%	7%
Igualdad de oportunidades (o equidad)	41%	51%	8%
Educación	30%	56%	14%
Salud	46%	46%	9%
Cultura (promoción y acceso a diferentes expresiones artísticas)	25%	54%	21%
Recreación y deporte	22%	51%	27%
Empleo	50%	40%	9%
Seguridad ciudadana y convivencia	60%	34%	6%
Vivienda	28%	61%	10%
Servicios públicos	46%	47%	7%
Movilidad y transporte	50%	45%	6%
Espacio público	39%	54%	7%
Medio ambiente	36%	55%	9%
Comportamiento ciudadano y cultura	48%	45%	7%
Gestión pública (eficiencia y transparencia)	45%	50%	5%
Migración	44%	50%	6%
Ruralidad	27%	66%	7%

Base Total: 3.030

Mejoró

	Hombres	Mujeres
Pobreza y vulnerabilidad	8%	6%
Igualdad de oportunidades (o equidad)	9%	7%
Educación	16%	12%
Salud	9%	8%
Cultura (promoción y acceso a diferentes expresiones artísticas)	20%	21%
Recreación y deporte	26%	27%
Empleo	10%	9%
Seguridad ciudadana y convivencia	6%	6%
Vivienda	11%	9%
Servicios públicos	7%	7%
Movilidad y transporte	6%	5%
Espacio público	8%	6%
Medio ambiente	9%	9%
Comportamiento ciudadano y cultura	7%	6%
Gestión pública (eficiencia y transparencia)	5%	4%
Migración	7%	5%
Ruralidad	7%	6%

¿En orden de importancia cuáles serían los tres temas principales a los que debería prestarle más atención la Administración de su municipio?

SABANA CENTRO cómovamos

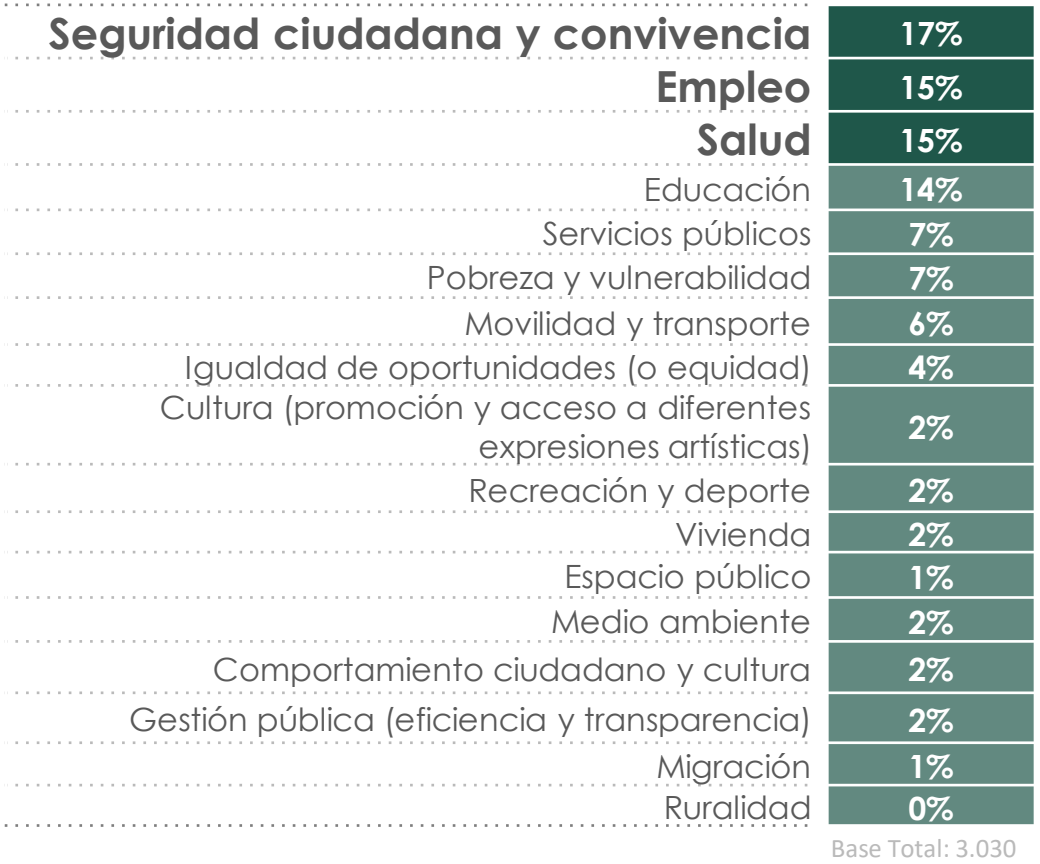

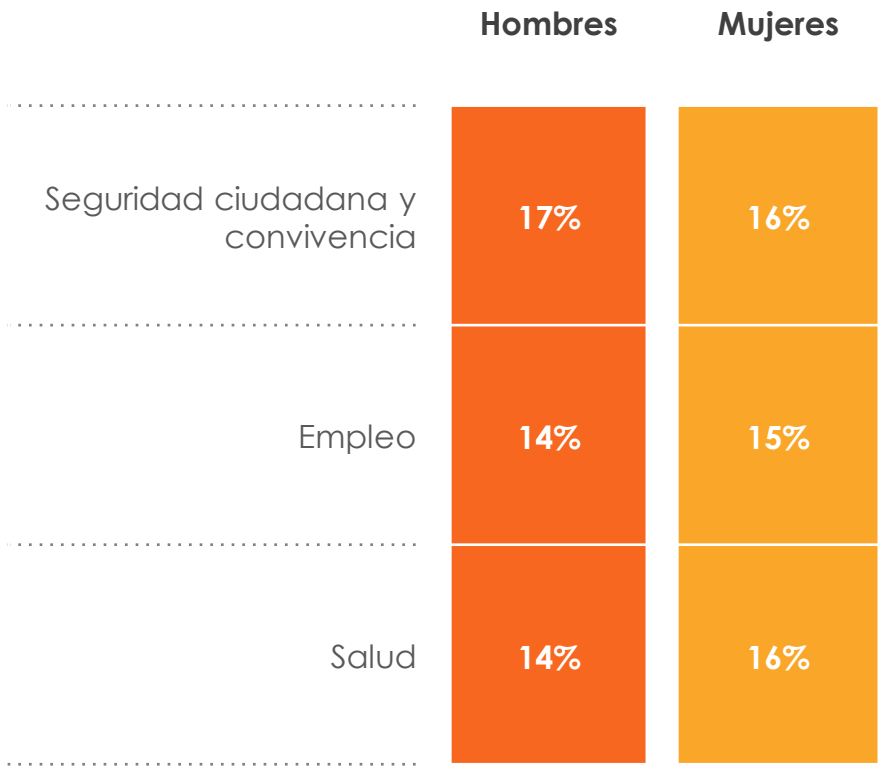

Gestión global

SABANA CENTRO
cómovamos

¿Qué tan favorable es la imagen del Alcalde?

SABANA CENTRO cómovamos

Base Total 3.030

Lo conoce	No lo conoce
90,0%	10,0%

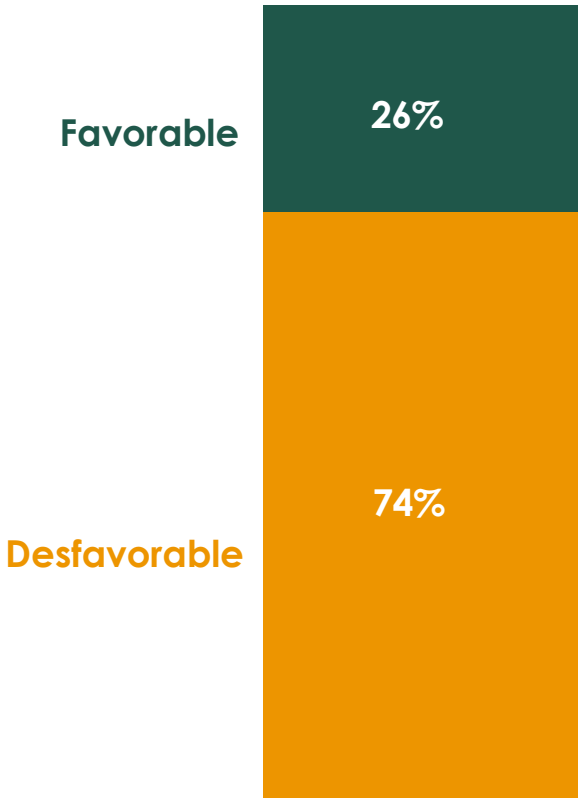

Base Total 2.123

Favorable

Rango de Edad	Entre 18 y 25 años	26%
	Entre 26 y 35 años	25%
	Entre 36 y 45 años	28%
	Entre 46 y 55 años	25%
	Mas de 55 años	26%
Género	Hombres	25%
	Mujeres	26%

2022 – Desfavorable: 65%

100%

¿Cómo califican la gestión del Alcalde?

SABANA CENTRO cómovamos

2022 – Buena gestión: 23%

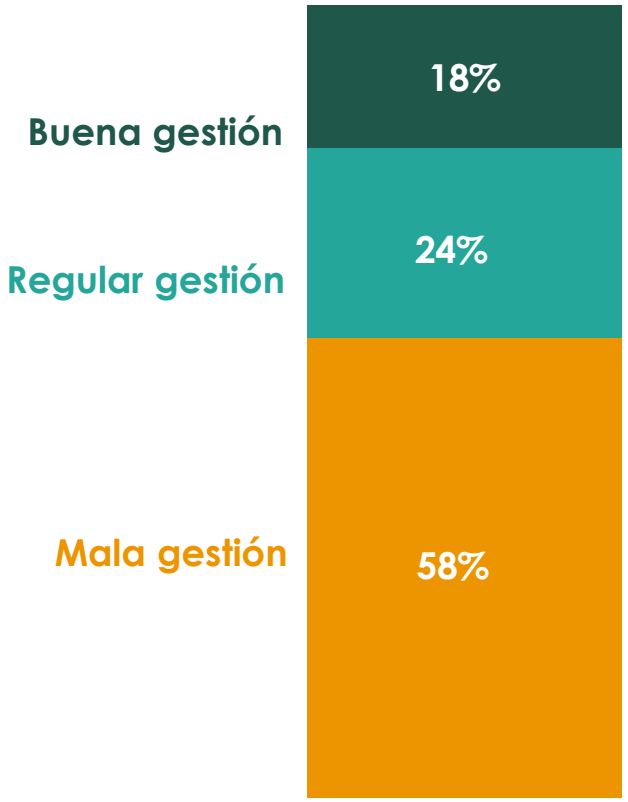

Base Total 2.123

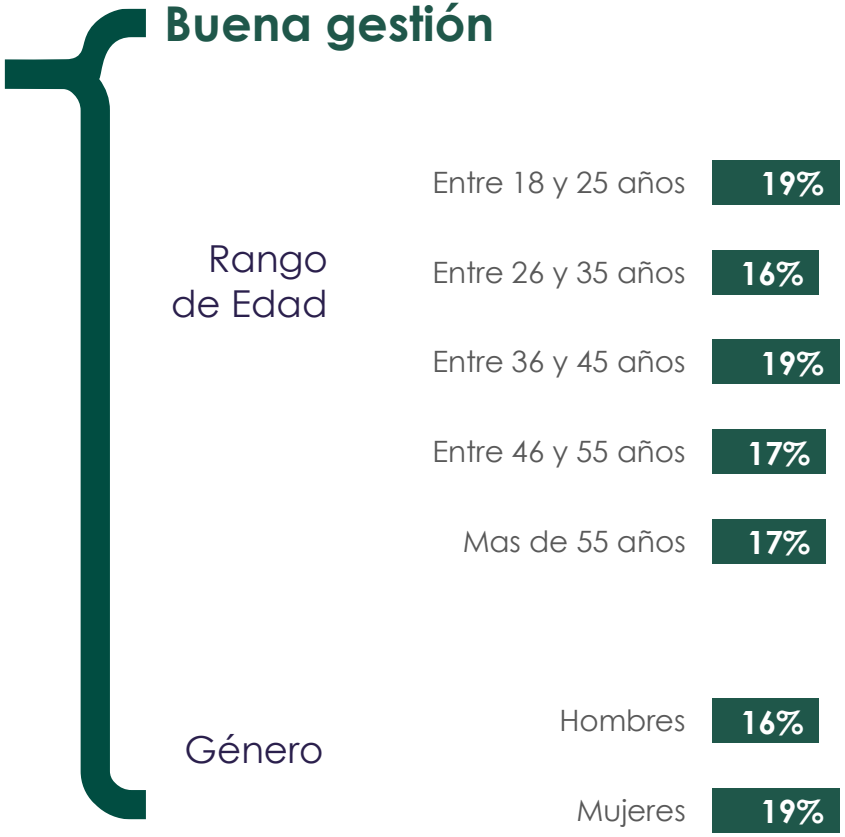

Buena gestión:
Bogotá: 31%
Cartagena: 16%
Cali: 12%

100%

¿Qué tan satisfecho está con la forma como la Alcaldía invierte los recursos públicos del municipio?

SABANA CENTRO cómovamos

2022 – Satisfecho: 17,3%

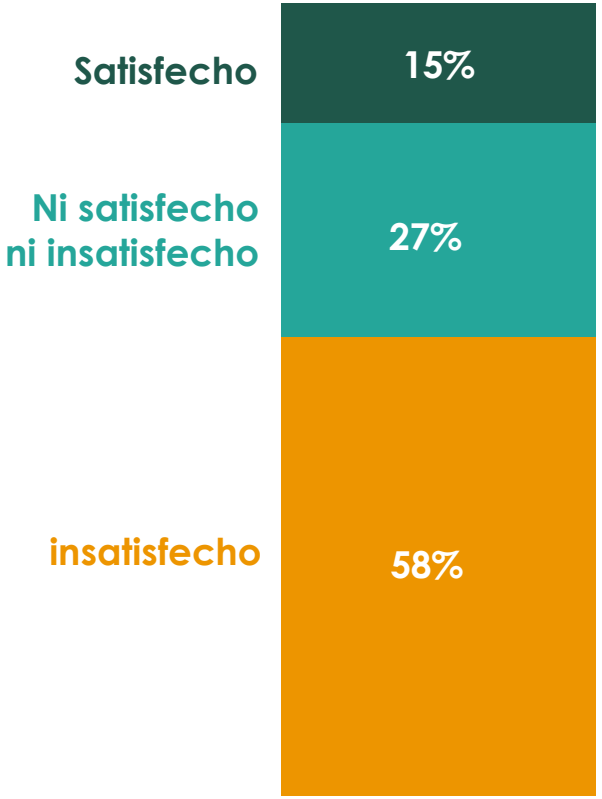

Base Total 2.694

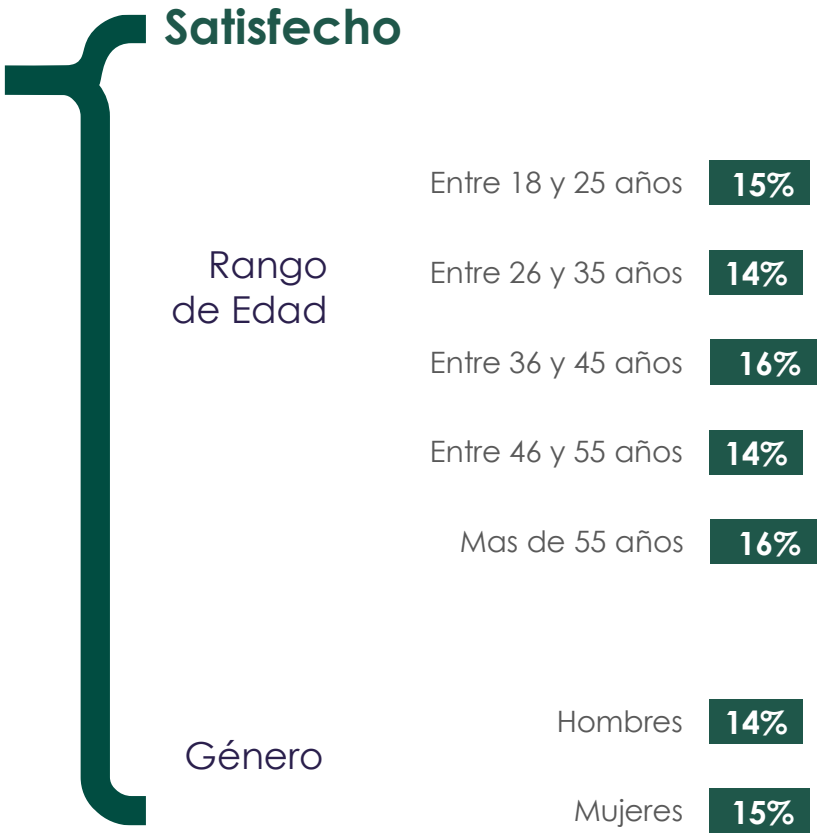

100%

¿Qué tanto creen que ha cambiado el nivel de corrupción en Sabana Centro durante el último año?

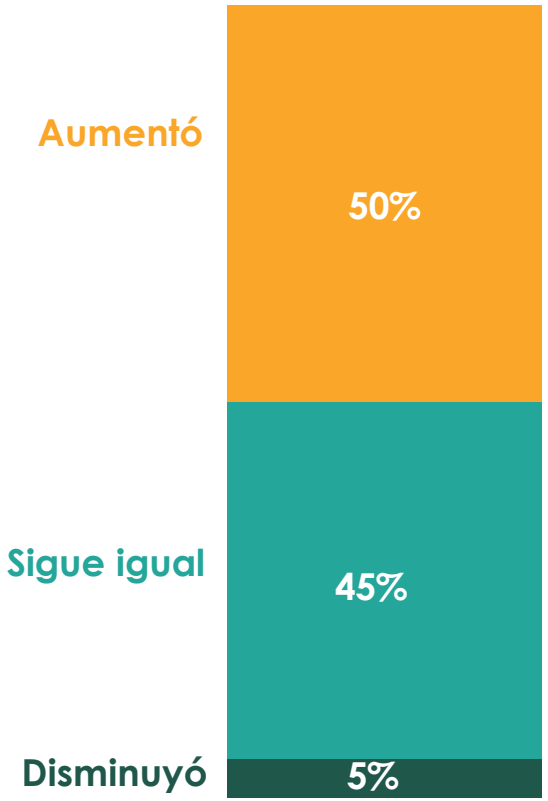

Base Total 3.030

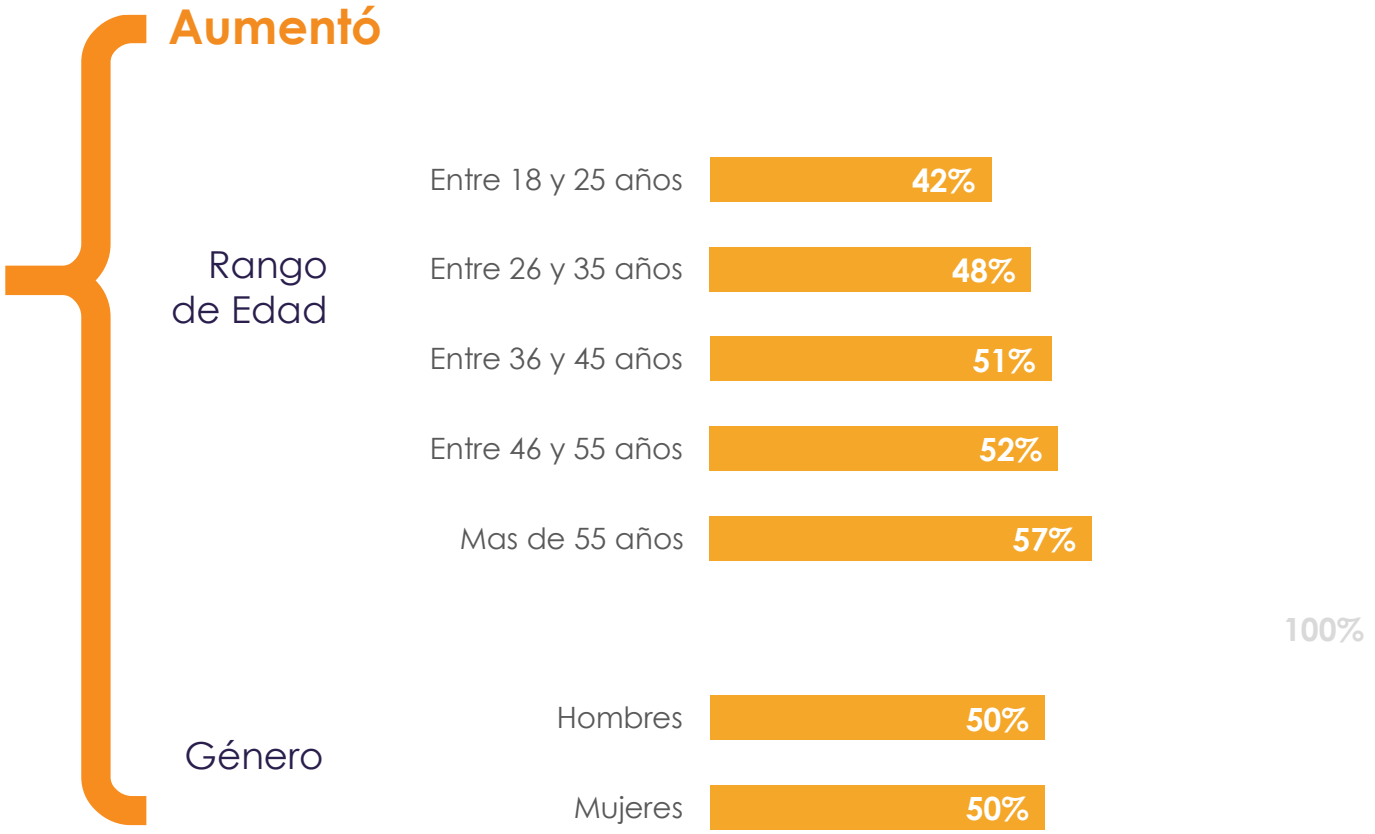

Concejo de la ciudad

SABANA CENTRO
cómovamos

¿Qué imagen tienen del Consejo de la ciudad?

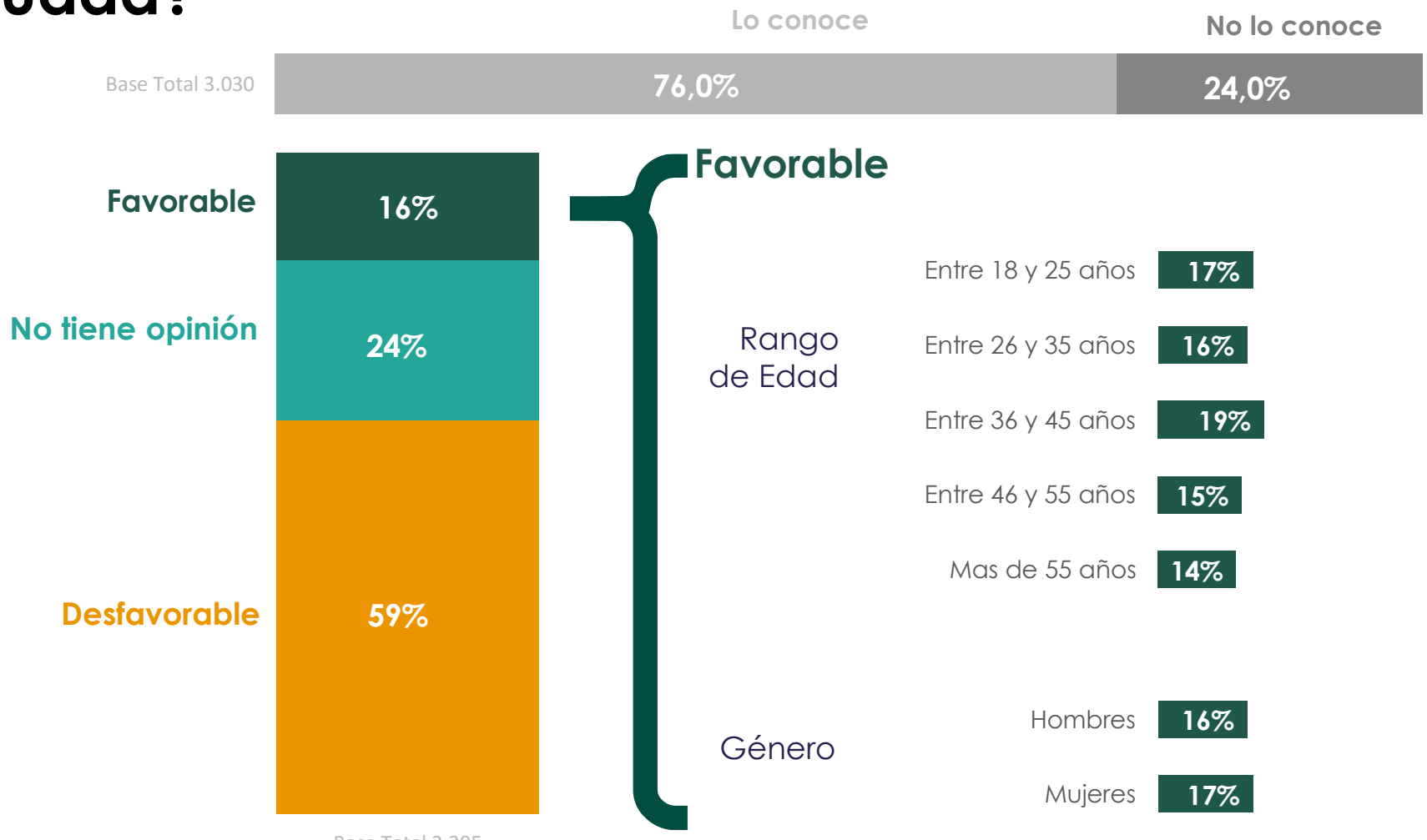

¿Cómo califican la gestión del Concejo de su municipio?

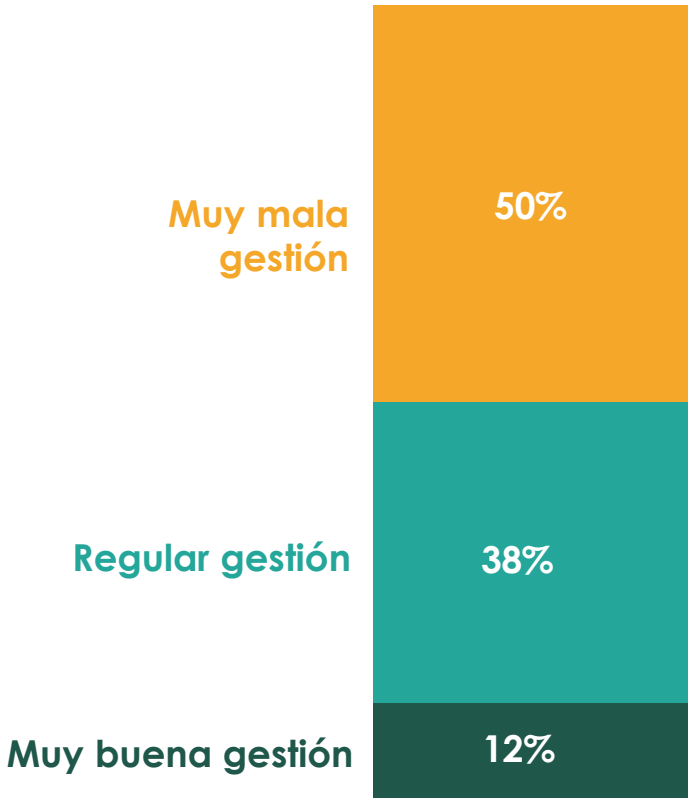

Base Total 2.295

Muy buena gestión

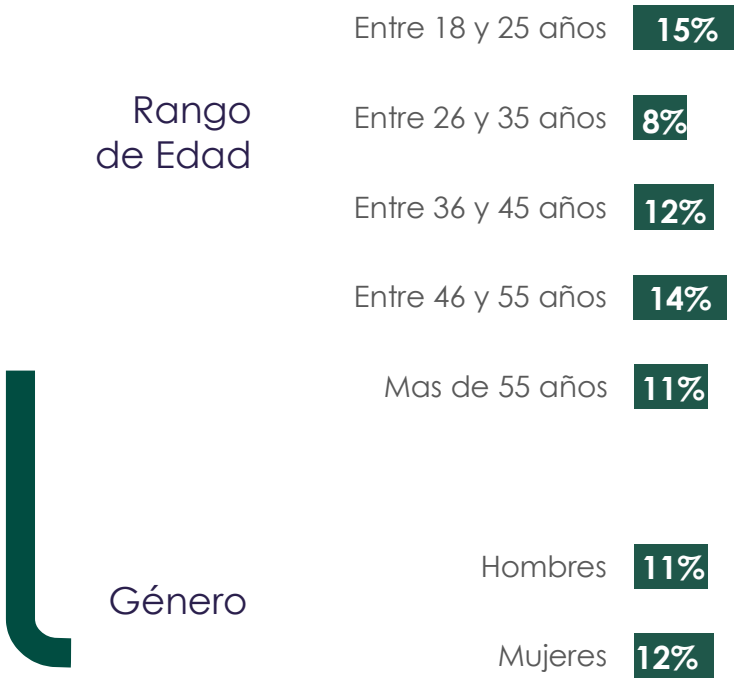

100%

Electoral-plan de desarrollo

SABANA CENTRO
cómovamos

Cuando en Colombia hay elecciones, usted...

SABANA CENTRO cómovamos

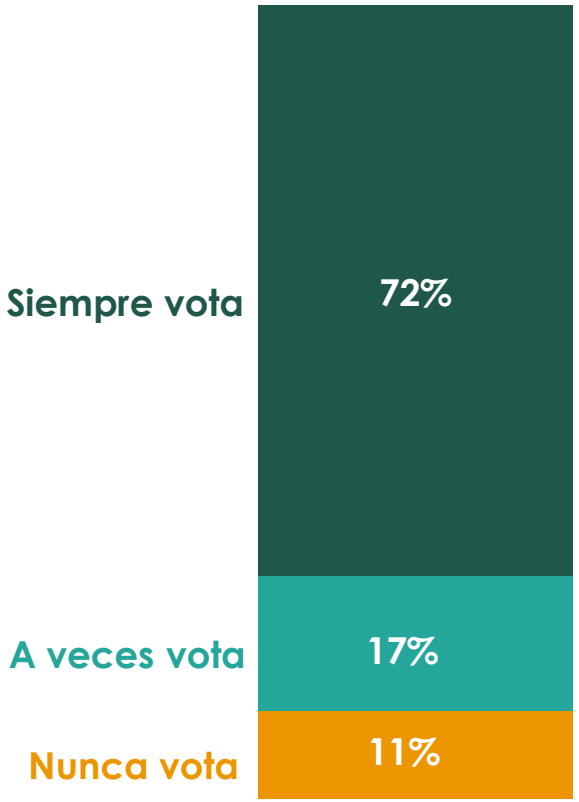

Base Total 3.030

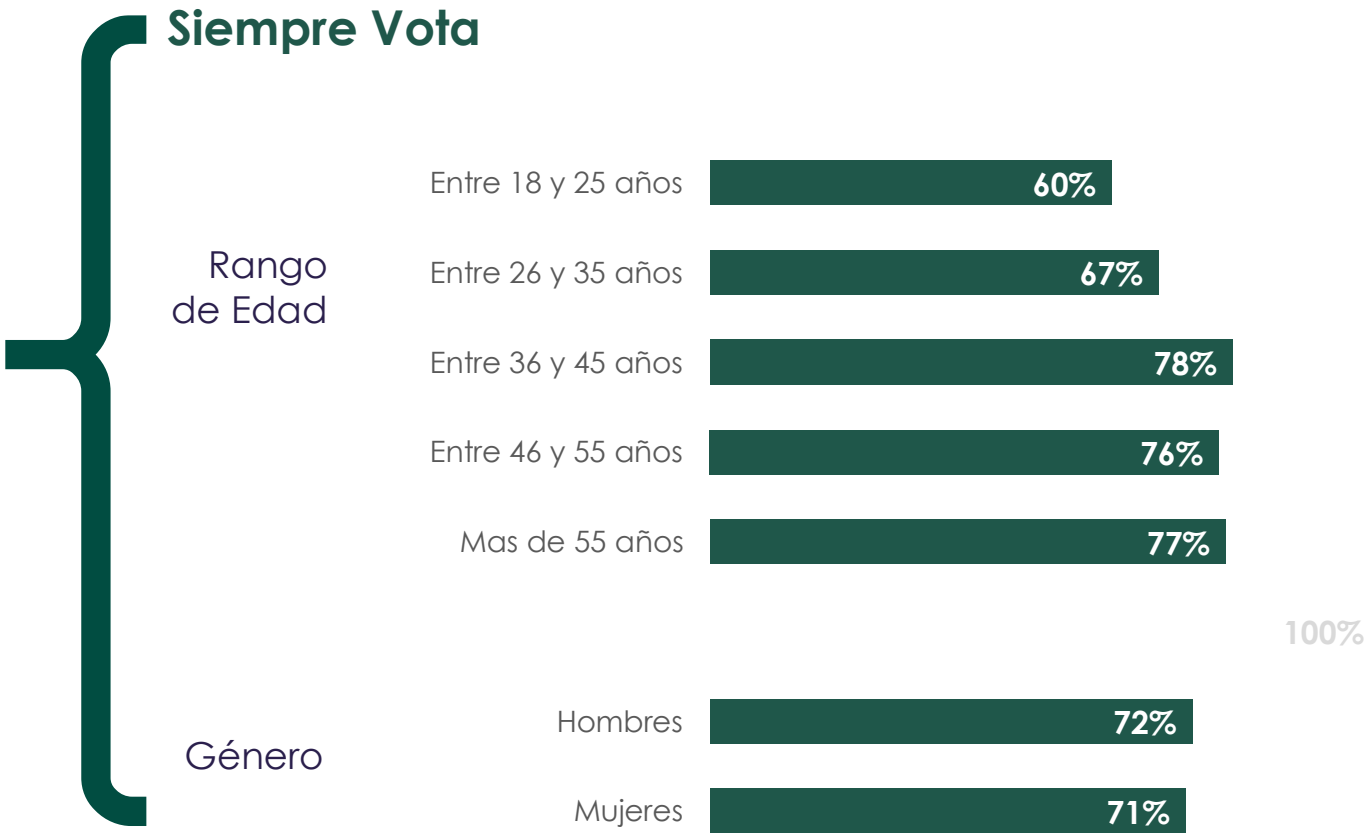

¿Dónde se encuentra inscrito para votar?

SABANA CENTRO cómovamos

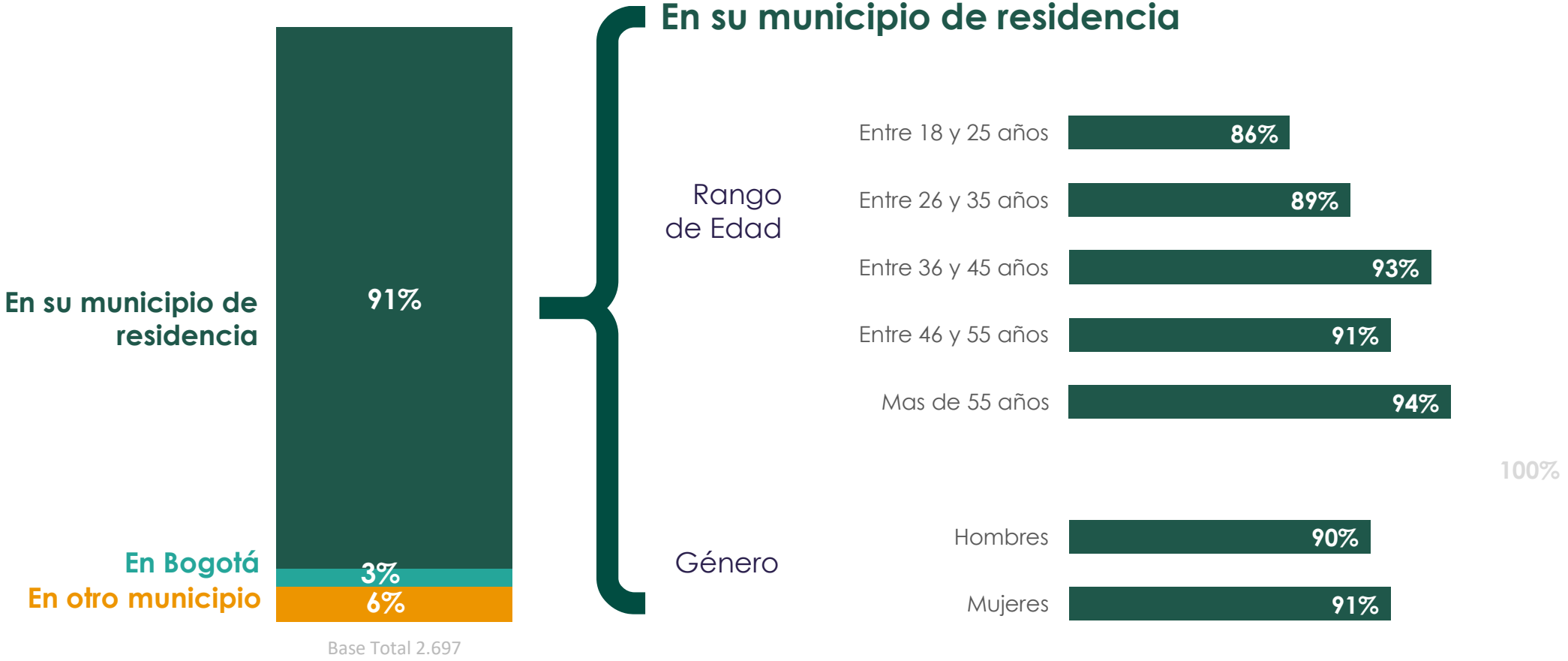

¿Cuáles son las razones por las que usted no vota?

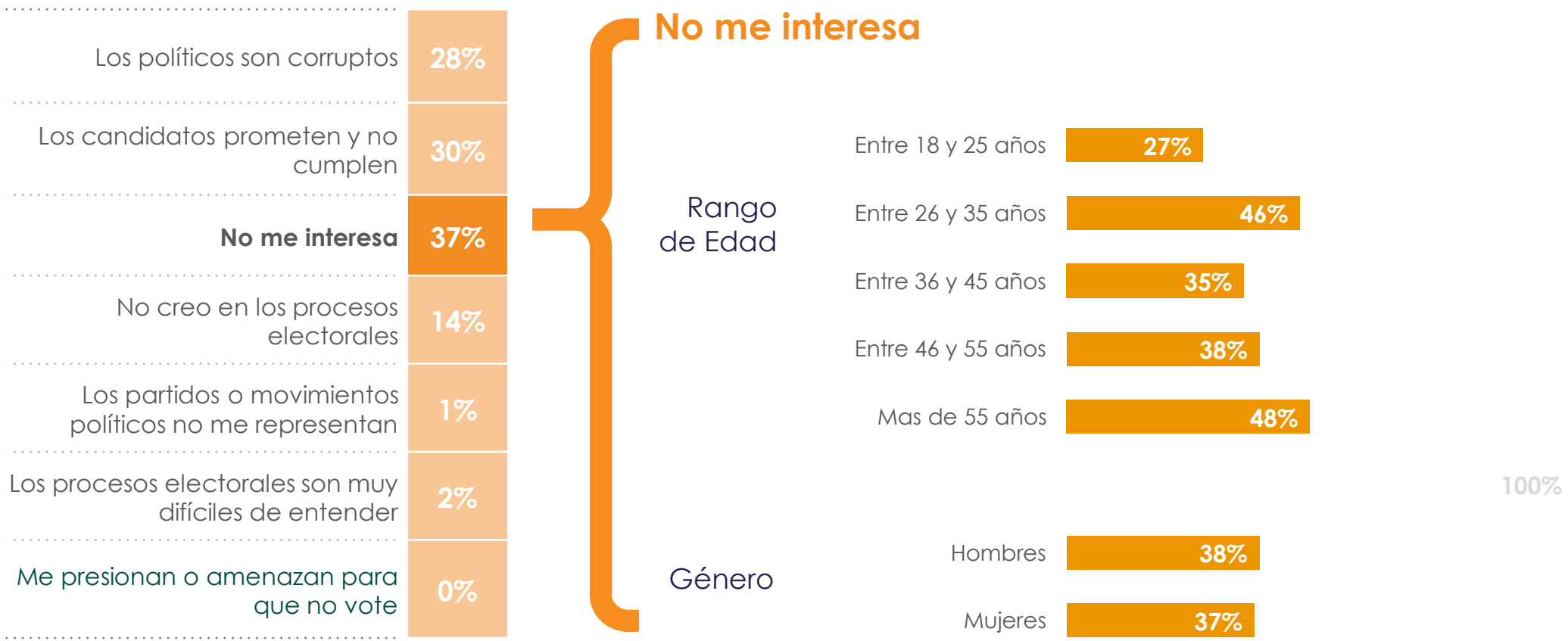

¿En qué criterio principal basa su voto?

SABANA CENTRO cómovamos

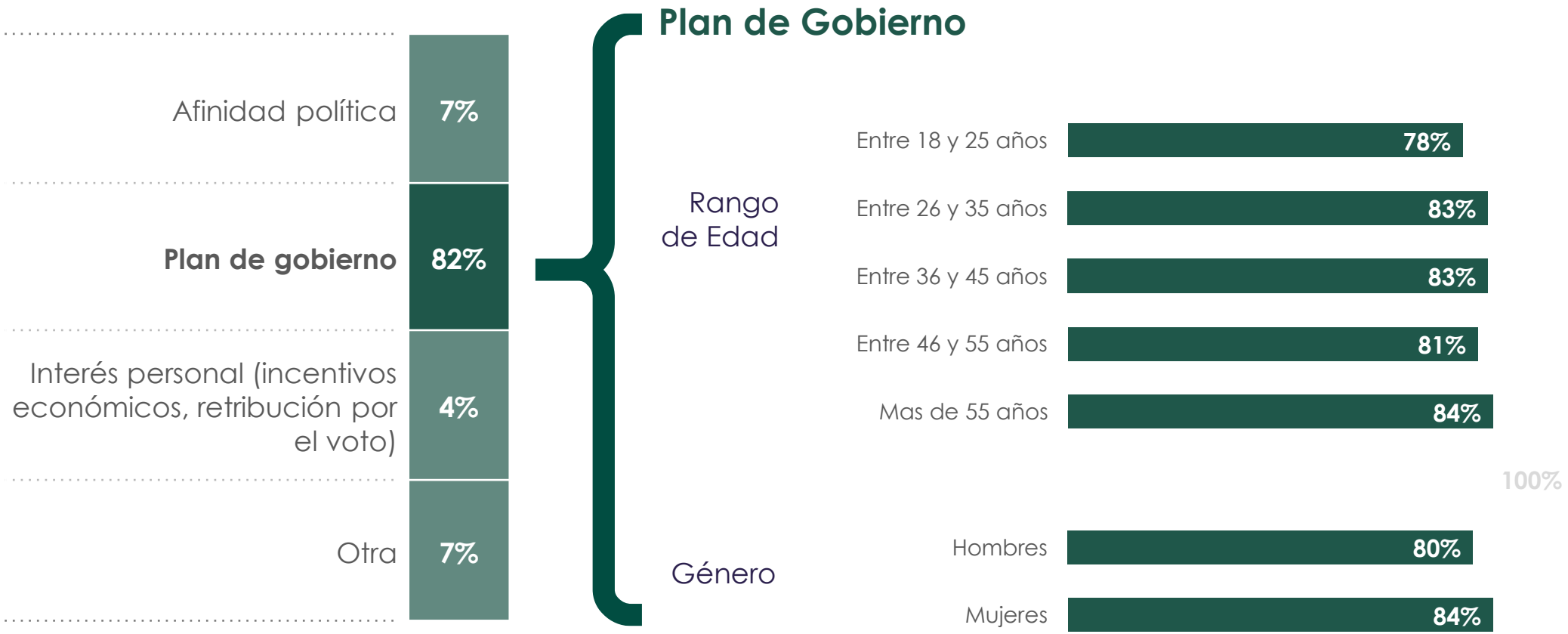

Conclusiones

SABANA CENTRO
cómovamos

Incremento significativo en la percepción positiva y orgullo de los habitantes frente a la región, así como mejoras en la percepción de la situación económica, y los servicios de salud y de educación.

- Servicios públicos, dificultades para emprender y conseguir empleo local, movilidad, y percepción de inseguridad.
- Baja participación de los ciudadanos en organizaciones en pro de su calidad de vida.

Seguridad y convivencia, empleo, salud y educación son los temas que los habitantes consideran deben ser atendidos de manera prioritaria por las administraciones locales.

Alcaldías, Gobernación de Cundinamarca, universidades y Policía son las cuatro instituciones que los habitantes reconocen como las que más aportan a su calidad de vida.